

희망찬 도약!
청년이 찾는 큰 목포

제5기 | 2023~2026 | 목포시 지역사회보장계획



제5기 지역사회보장계획

목포시

2022. 10.



제 출 문

목포시 <제5기('23~'26) 지역사회보장계획>을 제출합니다.

2022. 10. 19.

심 의 일 자: 2022. 10. 14.

의회보고 일자: 2022. 10. 19.

목포시장

박홍률


전라남도지사 귀하


심 의 결 과 서




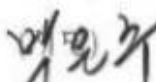
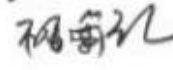


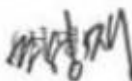
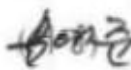
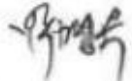
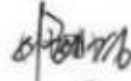


목포시 제 5기 지역사회보장계획을 아래와 같이 심의함.

2022. 10. 14.

목포시 지역사회보장협의체 위원

박홍률 위원장 (서명) 

고삼수 위원장 (서명) 

이 동 수		주 인 칠	(서명)
이 주 제		김 준 오	
박 은 주		정 승 권	
김 미 자	(서명)	양 규 성	(서명)
정 병 순		신 성 화	
조 성 재		문 애 준	
박 경 욱		이 혜 경	
주 민 관	(서명)	이 영 권	
박 기 석			

목 차

제1장 제5기 지역사회보장계획 정책 방향 및 체계 7

가. 목표 및 추진전략	7
1) 목표 및 추진전략별 세부사업	7
2) 제5기 기본계획 수립 배경	8
3) 부서별 세부사업(과업) 관리체계	0... 1
4) 상위계획 및 기타계획과의 연계성	1... 1
나. 목표, 추진전략별 4년 추진계획	3... 1
다. 복지 수요·공급·지역자원 현황 및 핵심과제	7... 1
1) 복지 수요 분석 및 전망	7... 1
2) 복지 공급 및 지역자원 현황	5... 2
3) 주요 사회보장 욕구 및 핵심과제 도출	8... 2

제2장 지자체 사회보장사업 전략체계3... 3

가. 목표와 전략	33
1) 지자체 사회보장사업 전략체계	3... 3
2) 지자체 사회보장사업 전략체계 수립 배경	4... 3
나. [사회보장 전략 1_누구나 함께하는 돌봄의 도시 목표] 목표와 전략	6... 3
1) 사회보장 전략 목표설정 근거	6... 3
2) 세부사업 목표설정 근거	7... 3
(1) 세부사업 I-1-1. 참! 좋은 사랑의 밥차	7... 3
(2) 세부사업 I-1-2. 결식우려 노인 무료 급식지원	7... 3
(3) 세부사업 I-1-3. 경로당 이용 및 활성화	8... 3
(4) 세부사업 I-1-4. 발달장애인 의사소통 체험관 운영	8... 3
(5) 세부사업 I-1-5. 다문화가정 지원 확대	9... 3
(6) 세부사업 I-1-6. 출산 지원 확대	9... 3
(7) 세부사업 I-1-7. 한부모가족 자체 지원사업	0... 4
(8) 세부사업 I-1-8. 초등학교 치과 주치의 지원	0... 4
3) 재원 규모 및 조달 방안	1... 4
(1) 세부사업 I-1-1. 참! 좋은 사랑의 밥차	1... 4
(2) 세부사업 I-1-2. 결식우려 노인 무료 급식 지원	1... 4
(3) 세부사업 I-1-3. 경로당 이용 및 활성화	1... 4
(4) 세부사업 I-1-4. 발달장애인 의사소통 체험관 운영	1... 4

(5) 세부사업 I-1-5. 다문화가정 지원 확대	1	4
(6) 세부사업 I-1-6. 출산 지원 확대	1	4
(7) 세부사업 I-1-7. 한부모가족 자체지원 사업	1	4
(8) 세부사업 I-1-8. 초등학생 치과 주치의 지원	1	4
다. [사회보장 전략 2_누구나 넉넉하고 활기찬 도시 목표] 목표와 전략	2	4
1) 사회보장 전략 목표설정 근거	2	4
2) 세부사업 목표설정 근거	3	4
(1) 세부사업 I-2-1. 청년 스마트 혁신창업 기반조성 및 청년맞춤형 일자리 창출	3	4
(2) 세부사업 I-2-2. 신도심권 청년센터 건립	3	4
(3) 세부사업 I-2-3. 전남여성 일자리 박람회	4	4
(4) 세부사업 I-2-4. 공공부문 일자리 사업 추진	4	4
(5) 세부사업 I-2-5. 사회적기업 발굴 및 육성	5	4
(6) 세부사업 I-2-6. 청년창업자 금융 지원	5	4
(7) 세부사업 I-2-7. 대학생 직장체험 활동 지원	6	4
(8) 세부사업 I-2-8. 전남 청년 근로장려금 지원사업	6	4
3) 재원 규모 및 조달 방안	7	4
(1) 세부사업 I-2-1. 청년 스마트 혁신창업 기반조성 및 청년맞춤형 일자리 창출	7	4
(2) 세부사업 I-2-2. 신도심권 청년센터 건립	7	4
(3) 세부사업 I-2-3. 전남여성 일자리 박람회	7	4
(4) 세부사업 I-2-4. 공공부문 일자리 사업 추진	7	4
(5) 세부사업 I-2-5. 사회적기업 발굴 및 육성	7	4
(6) 세부사업 I-2-6. 청년창업자 금융 지원	7	4
(7) 세부사업 I-2-7. 대학생 직장체험 활동 지원	7	4
(8) 세부사업 I-2-8. 전남 청년 근로장려금 지원사업	7	4
라. [사회보장 전략 3_누구나 안전하고 쾌적한 도시 목표] 목표와 전략	8	4
1) 사회보장 전략 목표설정 근거	8	4
2) 세부사업 목표설정 근거	9	4
(1) 세부사업 I-3-1. 장애인 재활 보건서비스 운영	9	4
(2) 세부사업 I-3-2. 여성 안심귀가 서비스 제도 도입	9	4
(3) 세부사업 I-3-3. 공동주택 경로당 개보수 지원	0	5
(4) 세부사업 I-3-4. 장애인 편의시설 정비	0	5
(5) 세부사업 I-3-5. 초중고등학생 100원 버스 운영	1	5
(6) 세부사업 I-3-6. 스마트 학습지원, 미래산업 체험학습 프로그램 운영	1	5
(7) 세부사업 I-3-7. 장애인 사회참여 및 인식 개선	2	5
3) 재원 규모 및 조달 방안	2	5
(1) 세부사업 I-3-1. 장애인 재활보건서비스 운영	2	5
(2) 세부사업 I-3-2. 여성 안심귀가 서비스 제도 도입	2	5
(3) 세부사업 I-3-3. 공동주택 경로당 개보수 지원	2	5

(4) 세부사업 I-3-4. 장애인 편의시설 정비	2..... 5
(5) 세부사업 I-3-5. 초중고등학생 100원 버스 운영	2..... 5
(6) 세부사업 I-3-6. 스마트 학습지원, 미래산업 체험학습 프로그램 운영	2..... 5
(7) 세부사업 I-3-7. 장애인 사회참여 및 인식개선	2..... 5
마. [사회보장 전략 4_누구나 여유롭고 즐기는 도시 목표] 목표와 전략	3..... 5
1) 사회보장 전략 목표설정 근거	3..... 5
2) 세부사업 목표설정 근거	4..... 5
(1) 세부사업 I-4-1. 목포 춤추는 바다 분수 운영	4..... 5
(2) 세부사업 I-4-2. 목포 항구 축제 개최	4..... 5
(3) 세부사업 I-4-3. 목포시 대학생 학자금 대출이자 지원	5..... 5
(4) 세부사업 I-4-4. 시민과 함께하는 문학 행사	5..... 5
(5) 세부사업 I-4-5. 고교생 방과후 활동	6..... 5
(6) 세부사업 I-4-6. 대학입시 전형료 지원	6..... 5
3) 재원 규모 및 조달 방안	7..... 5
(1) 세부사업 I-4-1. 목포 춤추는 바다 분수 운영	7..... 5
(2) 세부사업 I-4-2. 목포 항구 축제 개최	7..... 5
(3) 세부사업 I-4-3. 목포시 대학생 학자금 대출이자 지원	7..... 5
(4) 세부사업 I-4-4. 시민과 함께하는 문학 행사	7..... 5
(5) 세부사업 I-4-5. 고교생 방과후 활동	7..... 5
(6) 세부사업 I-4-6. 대학입학 전형료 지원	7..... 5

제3장 지역사회보장 발전 전략체계9... 5

가. 지역사회보장 발전 전략체계 수립9... 5

나. 지역발전 전략 1: 사회보장급여 이용 및 제공 기반 구축	9..... 5
1) 사회보장급여 이용 및 제공 현황 및 대표과업 추진배경	9..... 6
(1) 사회보장급여 이용 및 제공 기반 구축 현황	9..... 6
(2) 지역발전 전략 1 추진배경	2..... 6
2) 대표과업 1. 위기가구 발굴	3..... 6
(1) 대표과업 성과지표	3..... 6
(2) 세부과업 성과지표	4..... 6
3) 대표과업 2. 부적정 수급 방지	5..... 6
(1) 대표과업 성과지표	5..... 6
(2) 세부과업 성과지표	5..... 6
4) 재원 규모 및 조달 방안	6..... 6
(1) 세부과업 II-1-1-1. 찾아가는 보건복지서비스 사업	6..... 6
(2) 세부과업 II-1-1-2. 자살 예방 사업	6..... 6
(3) 세부과업 II-1-2-1. 찾아가는 의료급여제도 교육	6..... 6

(4) 세부과업 II-1-2-2. 행복e음 월별 확인조사 정비	6
다. 지역발전 전략 2. 지역사회 민관협력 제고	7
1) 지역사회 민관협력 현황 및 추진배경	7
(1) 지역사회 민관협력 현황	7
(2) 지역발전 전략 2 추진배경	8
2) 대표과업 1. 지역사회 민관협력 체계 활성화	8
(1) 대표과업 성과지표	8
(2) 세부과업 성과지표	9
3) 대표과업 2. 지역사회 통합돌봄 기반 구축	10
(1) 대표과업 성과지표	10
(2) 세부과업 성과지표	10
4) 재원 규모 및 조달 방안	11
(1) 세부과업 II-2-1-1. 우리동네 복지기동대	11
(2) 세부과업 II-2-1-2. 찾아가는 빨래방 서비스	11
(3) 세부과업 II-2-2-1. 돌봄 사각지대 독거노인 대상 돌봄지원 강화	11
(4) 세부과업 II-2-2-2. 휴일 긴급 어린이집 운영 사업	11
라. 지역발전 전략 3. 지역사회 거버넌스 구축	2
1) 지역사회 거버넌스 구축 현황 및 추진배경	2
(1) 지역사회 거버넌스 구축 현황	2
(2) 지역발전 전략 3 추진배경	5
2) 대표과업 1. 시·군·구 지역사회보장협의체 활성화 및 지원방안	6
(1) 대표과업 성과지표	6
(2) 세부과업 성과지표	6
3) 대표과업 2. 읍·면·동 지역사회보장협의체 활성화 및 지원 방안	7
(1) 대표과업 성과지표	7
(2) 세부과업 성과지표	8
4) 재원 규모 및 조달 방안	9
(1) 세부과업 II-3-1-1. 지역사회보장협의체 운영회의 개최	9
(2) 세부과업 II-3-1-2. 자원발굴 및 취약계층 연계	9
(3) 세부과업 II-3-2-1. 사랑의 교복 물려주기	9
(4) 세부과업 II-3-2-2. 동 지역사회보장협의체 성과공유회 등 개최	9
마. 지역발전 전략 4. 지역사회보장 인프라 확충	10
1) 지역사회보장 인프라 확충 현황 및 추진배경	10
(1) 지역사회보장 인프라 현황	10
(2) 지역발전 전략 4 추진배경	2
2) 대표과업 1. 지속 가능한 고용 인프라 구축	2
(1) 대표과업 성과지표	2

(2) 세부과업 성과지표	3· 8
3) 대표과업 2. 안전하고 편리한 이동 인프라 구축	4..... 8
(1) 대표과업 성과지표	4· 8
(2) 세부과업 성과지표	5· 8
5) 재원 규모 및 조달 방안	6· 8
(1) 세부과업 II-4-1-1. 노인직업훈련센터 운영	6..... 8
(2) 세부과업 II-4-1-2. 청년일자리 종합지원체계 구축	6..... 8
(3) 세부과업 II-4-2-1. 무장애 관광 도시 환경 조성	6..... 8
(4) 세부과업 II-4-2-2. 교통약자 이동 지원	6..... 8

제4장 제5기 지역사회보장계획 관리체계7... 8

가. 지역사회보장 관련 입법 지원	7... 8
1) 세부사업(과업) 관련 법·조례 현황	7..... 8
2) 세부사업(과업) 관련 조례·지침 지원계획	8..... 8
나. 지역사회보장계획 운영 점검 및 평가	9... 8
1) 제5기 지역사회보장계획 수정·보완 관리체계	9..... 8
2) 연차별 시행계획 수립체계	9... 8
3) 연차별 시행계획 관리체계	0... 9
4) 연차별 시행계획의 실적보고서 관리체계	0... 9
다. 지역사회보장지표 및 통계관리	1... 9

제5장 별첨자료39

[첨부 1] 제5기 기본계획 수립 체계	3... 9
(1) 시행계획 수립 TF 구성	3... 9
(2) 시행계획 수립 TF 운영 결과	4... 9
[첨부 2] 지역사회보장의 성과, 진단 및 전망	5..... 9
1) 제4기 기본계획의 추진 경과	5... 9
2) 제4기 기본계획의 대표성과	8... 9
[첨부 3] 세부사업 목록	11
[첨부 4] 지자체 사회보장분야 사업 목록	94 1
[첨부 5] 제5기 지역사회보장조사 분석 결과	7·5 1

표 목 차

<표1-1> 목포시 동별 인구 현황	7	1
<표1-2> 목포시 노인 인구 변화 추이	9	1
<표1-3> 목포시 인구 동태	9	1
<표1-4> 목포시의 장애 등록 현황	9	1
<표1-5> 목포시 국민기초생활수급자 현황	10	2
<표1-6> 지역내 일자리 기회의 충분 여부	10	2
<표1-7> 경제활동인구	11	2
<표1-8> 산업별 취업자	11	2
<표1-9> 직업별 취업자	11	2
<표1-10> 사회보장조사 대상자의 사회인구학적 특성	12	2
<표1-11> 목포시 사회복지시설 분포	16	2
<표1-12> 목포시 사회보장 예산 현황	17	2
<표1-13> 사회보장 주요 지표	18	2

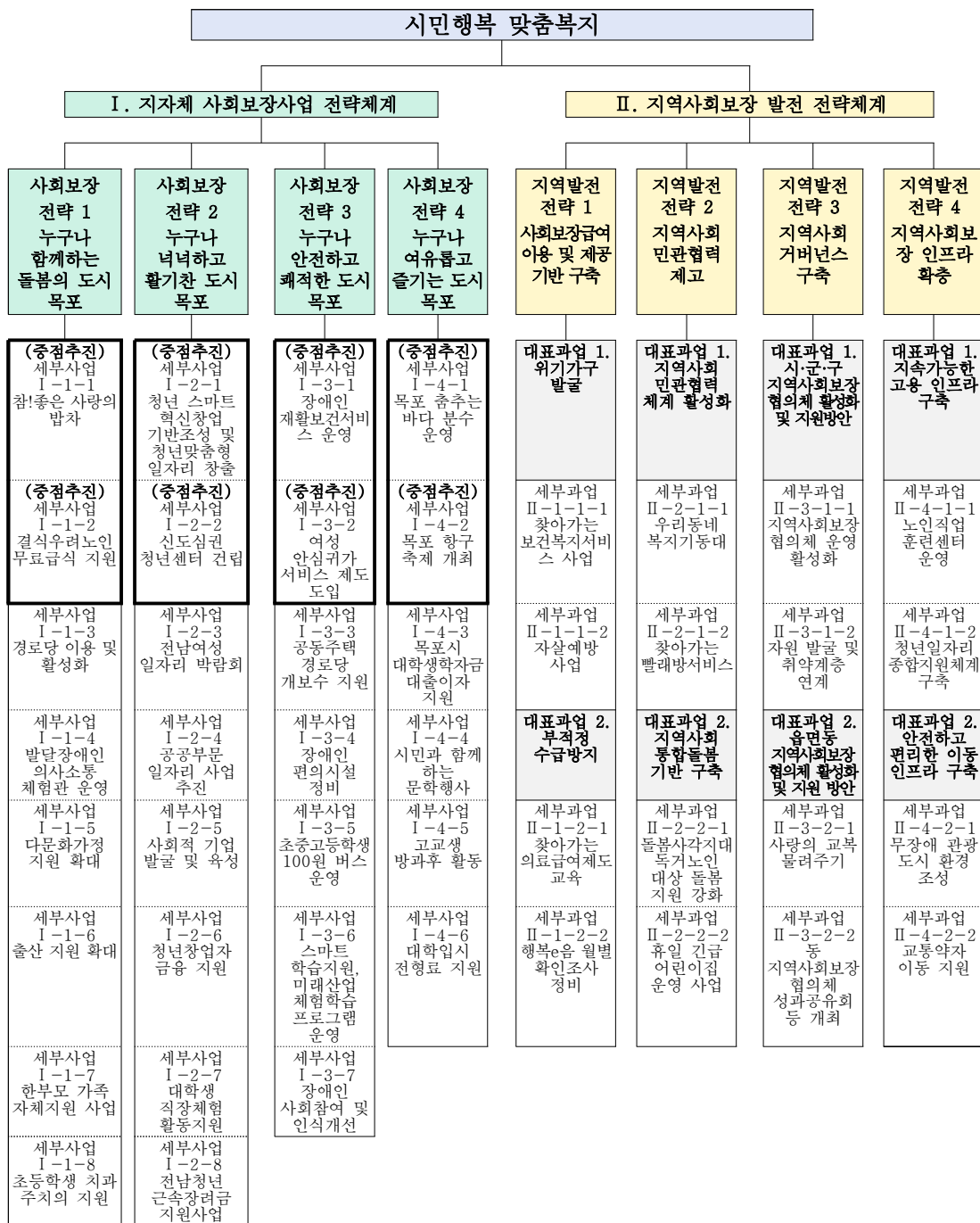
그 림 목 차

<그림1-1> 사회보장 영역별 어려움 경험 정도, 서비스 필요성 및 서비스 이용 의향	3	2
<그림1-2> 아동돌봄 영역에서 서비스 이용 의향	4	2
<그림1-3> 노인돌봄 영역에서 서비스 이용 의향	4	2
<그림1-4> 장애인돌봄 영역에서 서비스 이용 의향	5	2
<그림1-5> 목포시 사회보장시설의 분포	7	2
<그림1-6> 사회보장 영역별 IPA 분석	9	2

제1장 제5기 지역사회보장계획 정책 방향 및 체계

가. 목표 및 추진전략

1) 목표 및 추진전략별 세부사업



희망찬 도약! 청년이 찾는 큰 목표

2) 제5기 기본계획 수립 배경

□ 제5기 기본계획 수립 기본 배경

○ 제5기 목포시 지역사회보장계획 수립

- 지역사회보장계획은 [사회보장급여의 이용·제공 및 수급권자 발굴에 관한 법률(사회보장급여법)] 제35조에 근거한 법정계획
- 지역사회보장계획은 목포시가 시민의 복리증진을 목적으로 자체적으로 수립하는 계획이며, 지역사회 복지 수요와 자원 그리고 자체 사회보장사업 등을 포괄하는 중기 기본계획
- 지역사회보장계획은 자체사업을 중심으로 사회보장 전략체계를 수립하고, 지역사회보장발전을 위한 정책 노력을 제시하여, 사회보장 지자체 정책 관련 중기 이정표의 역할을 수행
- 목포시 지역주민의 복지욕구 및 복지자원 등 복지정책의 전망과 방향설정을 위한 과학적·객관적 기초자료 확보.

□ 목포시 지역사회보장계획의 범위

○ 시간적 범위

- 제5기 2023-2026년(4년) 및 제4기 계획 검토

○ 공간적 범위

- 목포시 행정구역 전역(23개동), 면적 51.58km²

○ 내용적 범위

- 지역 기초조사 및 분석
 - 지역사회보장 욕구조사
 - FGI(Focus Group Interview, 현장전문가 집중 인터뷰 조사)
 - 목포시 사회보장 자원조사
- 지역사회보장계획 수립
 - 제5기 지역사회보장계획의 기본 틀을 바탕으로 지역의 내외 여건 변화를 반영하여 발전 방향을 제시하는 지역사회보장 종합계획
 - 계획 수립과정에 주민의 참여를 유도하고, 지역사회 문제와 욕구에 탄력적으로 대응하고 해결할 수 있는 기반 마련.
 - 사회보장 부문별 과제와 추진 전략 및 세부사업을 제시

□ 제4기 지역사회보장계획의 실행결과 진단

- 제4기 지역사회보장계획은 전체 53개의 사업이었고, 중점사업은 12개, 세부사업은 41개이었음
 - 추진전략1 건강한 삶을 위한 보건서비스 강화는 15개 사업(중점사업 2개, 세부사업 13

개)이었고, 대표적인 성과는 ‘찾아가는 보건복지 서비스 사업’을 추천할 수 있음.

- 추진전략2 여성의 일과 가정 양립을 위한 환경구축은 12개 사업(중점사업 4개, 세부사업 8개)이었고, ‘어린이집 야간 연장 보육 운영’, ‘목포 어린이 도서관 운영 지원’, ‘영어도서관 운영지원’ 등의 사업이 있었는데, 코로나 19 상황으로 이용실적이 역부족이었음. 대표적인 성과는 ‘어린이집 야간 연장 보육 운영’ 사업을 꼽을 수 있음.
- 추진전략3 일자리가 있어 행복한 도시 조성은 9개 사업(중점사업 2개, 세부사업 7개)이었고, 대표적 성과는 ‘청년창업자 금융지원’을 꼽을 수 있음.
- 추진전략4 낭만항구 목포문화관광도시시는 12개 사업(중점사업 2개, 세부사업 10개)이었고, 다양한 볼거리와 먹거리, 문화 도시를 표방하는 목포 지역의 특성과 문화적 장점을 활용하여 주민과 관광객이 만족할 수 있는 생태환경 구축을 도모하고자 하였음. 대표적 성과는 ‘목포 춤추는 바다분수 운영’과 ‘시민과 함께하는 문학행사’로 제시할 수 있음.
- 추진전략5 쾌적하고 살기 좋은 환경은 10개 사업(중점사업 2개, 세부사업 8개)이었고, 목포시민이 정주하고 있는 도시환경 개선을 통해 쾌적하고 살기 좋은 생활환경을 조성하는 것을 목적으로 하였으며, 대표적 성과는 ‘관내 소하천 환경개선 사업’을 꼽을 수 있음

○ 제5기 지역사회보장계획은 4기의 실행결과 진단을 바탕으로 사업의 지속과 개선이 이루어져야 할 것임.

□ 제5기 지역사회보장계획 기본 방향

- 제5기 지역사회보장계획은 제4기(2019~2022) 계획의 틀을 유지하되, 구성의 논리성과 체계성 그리고 이행력을 제고하여 지역사회보장계획의 기본 내용과 균형발전에 부합하도록 수립
- 지역주민의 사회보장 증진을 위한 지자체 사회보장사업 전략체계와 지역사회보장 발전 전략체계를 마련하여 기본계획의 이행력 제고
- 목포시 지역사회보장계획의 4년간 기본계획과 연차별 시행계획 간의 연계성 제고를 통해 지역 사회보장 균형발전 관점에서 지자체 노력과 변화 강조
- 목포시의 여건과 특성을 반영한 지역사회보장계획을 통해 지역의 복지 수요와 자원을 진단하고 사회보장 발전 전략을 제시
 - 지역사회보장 욕구조사와 FGI 및 군민 공청회를 통해 지역사회보장 욕구 및 수요 전망을 바탕으로 중기 지역사회보장계획 수립
 - 지역복지 수요 전망과 중기 지역사회보장계획 수립을 통해 주민밀착형 서비스 제공 및 만족도 제고.
 - 지역사회보장 인프라, 민관협력 체계 등 목포시의 지역복지 기반 마련
 - 목포시 지역사회 문제 해결 및 지역주민의 삶의 질 향상과 성과를 위해 고려한 내용
 - 향후 지속적으로 추진될 필요성이 높은 사회보장 서비스, 정책 및 근거 등을 제시

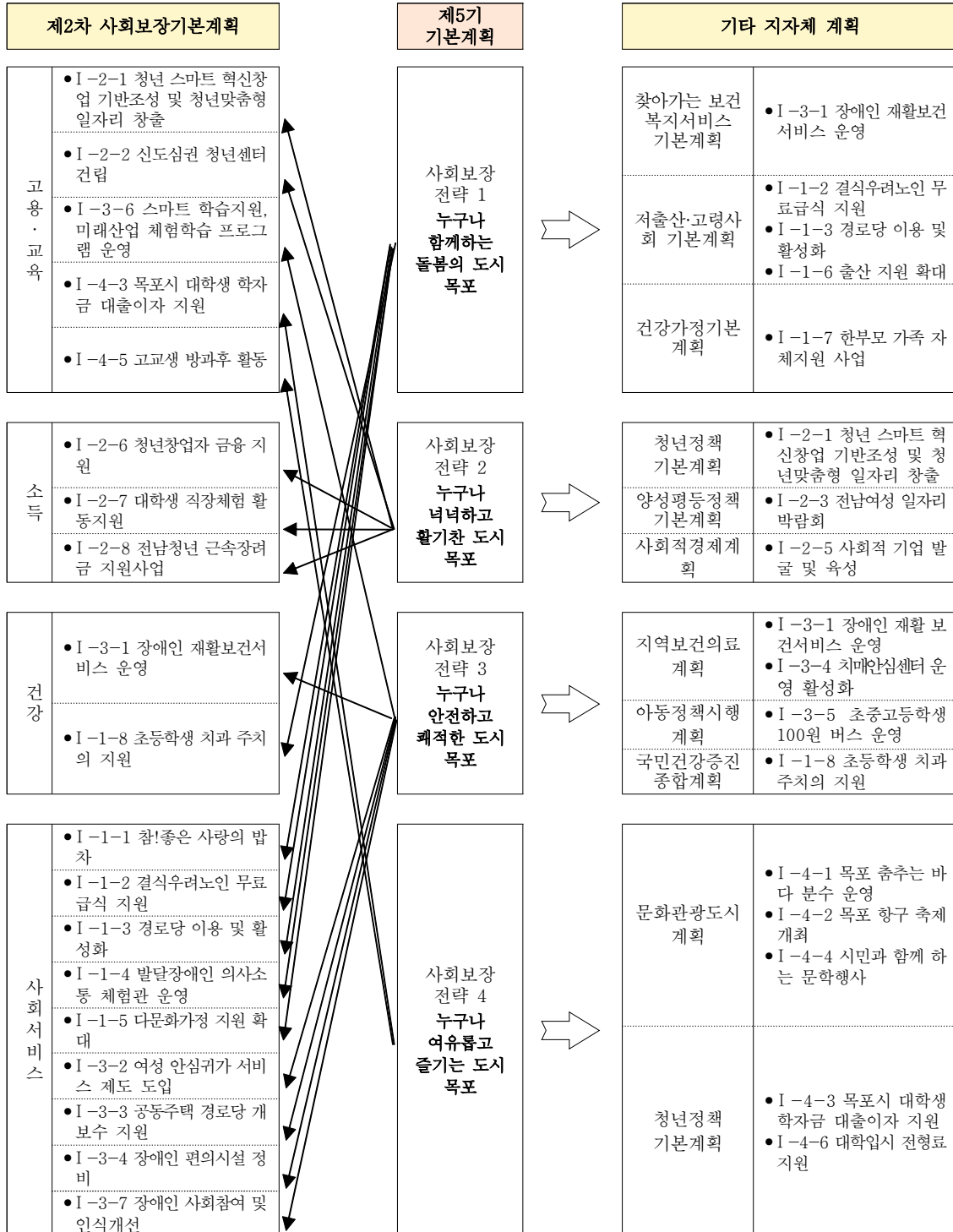
3) 부서별 세부사업(과업) 관리체계

◆ 총괄현황: 5개 국, 11개 과 45개 세부사업

실	국	과	세부사업(과업) 명	비고
-	자치행정복지국	사회복지과	<ul style="list-style-type: none"> ● I-1-1 참! 좋은 사랑의 밥차 ● II-1-1-1 찾아가는 보건복지서비스 사업 ● II-1-2-1 찾아가는 의료급여제도 교육 ● II-1-2-2 행복e음 월별 확인조사 정비 ● II-2-1-1 우리동네 복지기동대 ● II-3-1-1 지역사회보장협의체 운영 활성화 ● II-3-1-2 자원 발굴 및 취약계층 연계 ● II-3-2-1 사랑의 교복 물려주기 ● II-3-2-2 동 지역사회보장협의체 성과공유회 등 개최 	9개
-	자치행정복지국	노인장애인과	<ul style="list-style-type: none"> ● I-1-2 결식우려노인 무료급식 지원 ● I-1-3 경로당 이용 및 활성화 ● I-1-4 발달장애인 의사소통 체험관 운영 ● I-3-3 공동주택 경로당 개보수 지원 ● I-3-4 장애인 편의시설 정비 ● I-3-7 장애인 사회참여 및 인식개선 ● II-2-1-2 찾아가는 빨래방서비스 ● II-2-2-1 돌봄사각지대 독거노인 대상 돌봄지원 강화 ● II-4-1-1 노인직업 훈련센터 운영 	9개
-	자치행정복지국	여성가족과	<ul style="list-style-type: none"> ● I-1-5 다문화가정 지원 확대 ● I-1-7 한부모 가족 자체지원 사업 ● I-2-3 전남여성 일자리 박람회 ● I-3-2 여성 안심귀가 서비스 제도 도입 ● II-2-2-2 휴일 긴급 어린이집 운영 사업 	5개
-	보건소	건강증진과	<ul style="list-style-type: none"> ● I-1-6 출산 지원 확대 ● I-1-8 초등학교 치과 주치의 지원 	2개
-	보건소	하당보건지소	<ul style="list-style-type: none"> ● I-3-1 장애인 재활보건서비스 운영 ● II-1-1-2 자살예방 사업 	2개
-	경제산업국	기업유치과	<ul style="list-style-type: none"> ● I-2-1 청년 스마트 혁신창업 기반조성 및 청년맞춤형 일자리 창출 	1개
-	경제산업국	일자리청년정책과	<ul style="list-style-type: none"> ● I-2-2 신도심권 청년센터 건립 ● I-2-4 공공부문 일자리 사업 추진 ● I-2-5 사회적 기업 발굴 및 육성 ● I-2-6 청년창업자 금융 지원 ● I-2-7 대학생 직장체험 활동지원 ● I-2-8 전남청년 근속장려금 지원사업 ● II-4-1-2 청년일자리 종합지원체계 구축 	7개
-	안전도시건설국	교통행정과	<ul style="list-style-type: none"> ● I-3-5 초중고등학생 100원 버스 운영 	1개
-	관광문화체육국	교육체육과	<ul style="list-style-type: none"> ● I-3-6 스마트 학습지원, 미래산업 체험학습 프로그램 운영 ● I-4-3 목포시 대학생 학자금 대출이자 지원 ● I-4-5 고교생 방과후 활동 ● I-4-6 대학입시 전형료 지원 	4개
-	관광문화체육국	관광과	<ul style="list-style-type: none"> ● I-4-1 목포 춤추는 바다 분수 운영 ● I-4-2 목포 향구 축제 개최 ● II-4-2-1 무장애 관광 도시 환경 조성 	3개
-	관광문화체육국	문화예술과	<ul style="list-style-type: none"> ● I-4-4 시민과 함께 하는 문학행사 ● II-4-2-2 교통약자 이동 지원 	2개

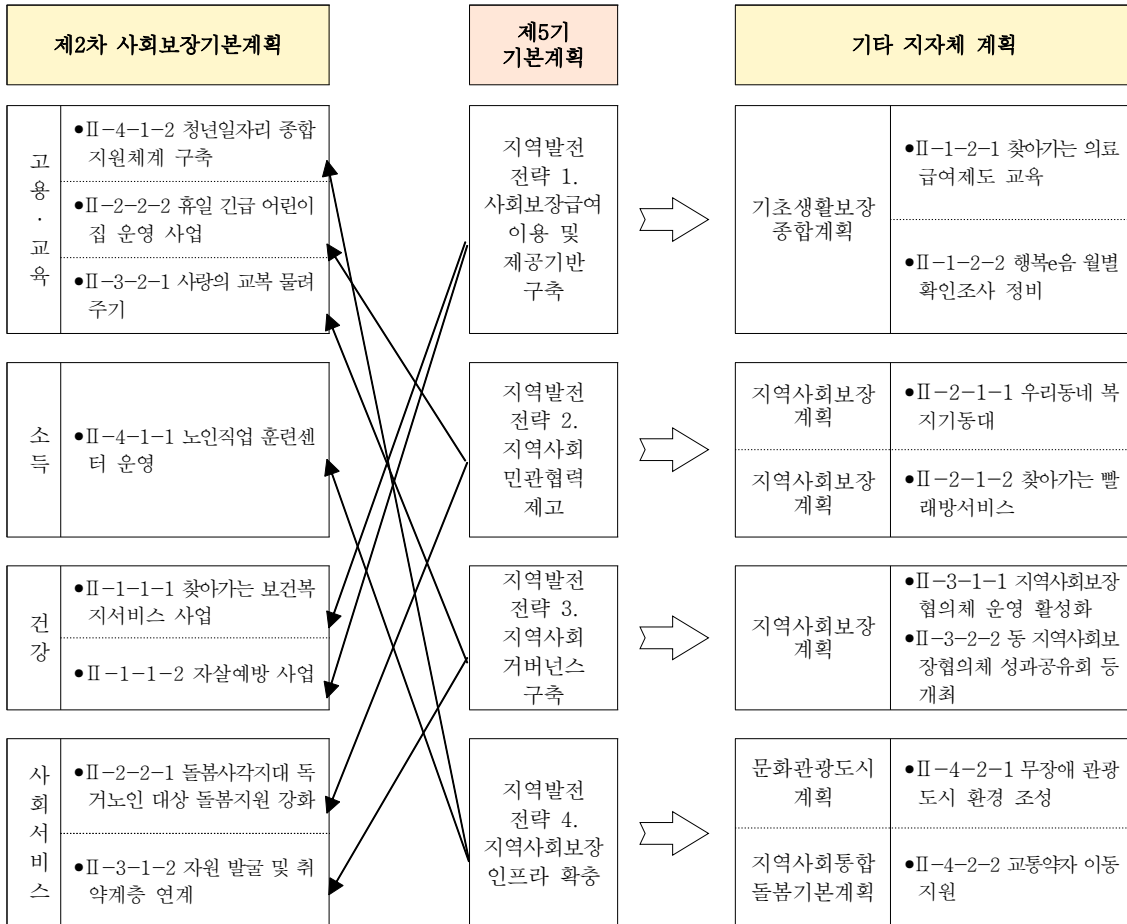
4) 상위계획 및 기타계획과의 연계성

○ 사회보장전략의 상위계획 및 기타계획과의 연계성



희망찬 도약! 청년이 찾는 큰 목표

○ 지역발전전략의 상위계획 및 기타계획과의 연계성



나. 목표, 추진전략별 4년 추진계획

◆ 총괄현황: 8대 추진전략, 45개 세부사업(8개 중점추진사업)

사업 번호	사업명	중점 추진 사업 여부 (○,×)	민관 협력 사업 여부 (○,×)	5기 신규 사업 여부 (○,×)	성과지표					예산(백만원)						
					성과지표명 (단위)	'22년 목표	'23년 목표	'24년 목표	'25년 목표	'26년 목표	'22년 예산	'23년 예산	'24년 예산	'25년 예산	'26년 예산	
I. 지자체 사회보장사업 전략체계																
사회보장 전략 1 누구나 함께하는 돌봄의 도시 목표					누구나 함께하는 돌봄의 도시 전략의 사업 목표 달성도(%)		80	85	90	95						
1	I-1-1 참!좋은 사랑의 발차	○	×	×	무료중식 제공 인원수(명)	5400	18000	18000	18000	18000	27	27	27	27	27	
2	I-1-2 결식우려노인 무료급식 지원	○	×	×	급식자 수(명)	700	750	750	750	750	860	1052	1052	1052	1052	
3	I-1-3 경로당 이용 및 활성화	×	×	×	경로당 지원 금액(원)	745	746	747	747	747	745	746	747	747	747	
4	I-1-4 발달장애인 의사소통 체험관 운영	×	×	○	의사소통 체험관 이용자 수(명)		20	25	30	35		120	53	57	59	
5	I-1-5 다문화가정 지원 확대	×	×	○	결혼이주여성 멘토링 프로그램 참여자 수(명)		15	15	15	15		10	10	10	10	
6	I-1-6 출산 지원 확대	×	×	×	합계출산율(%)	0.71	0.72	0.75	0.80	0.82	2038	2038	2119	2469	2599	
7	I-1-7 한부모 가족 자체지원 사업	×	×	×	한부모 지원금 대상자 수(명)	1600	1600	1600	1600	1600	1158	1158	1158	1158	1158	
8	I-1-8 초등학생 치과 주치의 지원	×	×	×	학생치과주치의 서비스 수혜율(%)	20.0	20.0	20.0	20.0	20.0	20	20	20	20	20	
사회보장 전략 2 누구나 넉넉하고 활기찬 도시 목표					누구나 넉넉하고 활기찬 도시 전략의 사업 목표 달성도(%)		80	85	90	95						
9	I-2-1 청년 스마트 혁신창업 기반조성 및 청년맞춤형 일자리 창출	○	×	○	공공임대형 지식산업센터 공정률(%)	기본 계획 완료	실시 설계 완료	20	70	100	85	800	7270	7270	7270	
10	I-2-2 신도심권 청년센터 건립	○	×	○	신도심권 청년센터 건립 공정률(%)		50	100					100	222	222	
11	I-2-3 전남여성 일자리 박람회	×	○	×	취업자 수(명)	90	90	90	90	90	70	70	70	70	70	
12	I-2-4 공공부문 일자리 사업 추진	×	×	×	사업참여자 수(명)	600	600	600	600	600	2767	2767	2767	2767	2767	

희망찬 도약! 청년이 찾는 큰 목표

사업 번호	사업명	중점 추진 사업 여부 (○,×)	민관 협력 사업 여부 (○,×)	5기 신규 사업 여부 (○,×)	성과지표						예산(백만원)				
					성과지표명 (단위)	'22년 목표	'23년 목표	'24년 목표	'25년 목표	'26년 목표	'22년 예산	'23년 예산	'24년 예산	'25년 예산	'26년 예산
13	I-2-5 사회적 기업 발굴 및 육성	×	×	×	매년 신규 지정·인증 된 (예비)사회적기 업 수(건)	4	4	4	4	4	851	851	851	851	851
14	I-2-6 청년창업자 금융 지원	×	×	×	사업 참여자 만족도(%)	80	80	80	80	80	300	250	250	250	250
15	I-2-7 대학생 직장체험 활동지원	×		×	사업 참여 만족도(%)	80	80	80	80	80	98	122	122	122	122
16	I-2-8 전남청년 근속장려금 지원사업	×	×	×	사업 참여 만족도(%)	80	80	80	80	80	299	299	299	299	299
사회보장 전략 3 누구나 안전하고 쾌적한 도시 목표					누구나 안전하고 쾌적한 도시 전략의 사업 목표 달성도(%)		80	85	90	95					
17	I-3-1 장애인 재활보건서비 스 운영	○	×	×	서비스 수혜자 수(명)	4000	4200	4250	4300	4350	34	34	35	35	35
18	I-3-2 여성 안심귀가 서비스 제도 도입	○	×	○	여성안심지킴 이집 100개소 지정(건)		50	25	25			46	26	26	6
19	I-3-3 공동주택 경로당 개보수 지원	×	×	○	개보수 건수(건)		16	16	16	16		80	80	80	80
20	I-3-4 장애인 편의시설 정비	×	×	×	편의시설 신청 및 적합성 확인 결과	180	185	190	195	200	100	110	120	130	140
21	I-3-5 초·중·고등학생 100원 버스 운영	×	×	×	초·중·고등학생 교통카드 이용건수(건)	1400	1540	1694	1863	2050	330	1982	1982	1982	1982
22	I-3-6 스마트 학습지원, 미래산업 체험학습 프로그램 운영	×	×	○	스마트 학습지원 학교 수(개교)			5	5	5			100	100	100
23	I-3-7 장애인 사회참여 및 인식개선	×	○	×	중증장애인 맞춤형 공공 일자리 참여자 수(명)	20	40	50	60	70	172	250	300	350	400
사회보장 전략 4 누구나 여유롭고 즐거는 도시 목표					누구나 여유롭고 즐거는 도시 전략의 사업 목표 달성도(%)		80	85	90	95					
24	I-4-1 목포 춤추는 바다 분수 운영	○	×	×	관람객 수 (천명)	599	600	610	620	630	498	500	502	504	506
25	I-4-2 목포 항구 축제 개최	○	×	×	관람객 수 (천명)	260	260	260	260	260	800	1000	1000	1000	1000

희망찬 도약! 청년이 찾는 큰 목포

사업 번호	사업명	중점 추진 사업 여부 (○,×)	민관 협력 사업 여부 (○,×)	5기 신규 사업 여부 (○,×)	성과지표						예산(백만원)				
					성과지표명 (단위)	'22년 목표	'23년 목표	'24년 목표	'25년 목표	'26년 목표	'22년 예산	'23년 예산	'24년 예산	'25년 예산	'26년 예산
26	I-4-3 목포시 대학생 학자금 대출이자 지원	×	×	×	목포시 대학생 학자금 대출이자 지원(명)	/	400	400	400	400	/	49	49	49	49
27	I-4-4 시민과 함께 하는 문학행사	×	×	×	행사 참여자 수 (명)	2214	3500	3500	3500	3500	139	140	140	140	140
28	I-4-5 고교생 방과후 활동	×	×	○	고등학교 지원 수(개교)	/	10	10	10	10	/	100	100	100	100
29	I-4-6 대학입시 전형료 지원	×	×	○	고3 수험생 대학입시 전형료 신청 인원(명)	/	2200	2200	2200	2200	/	220	220	220	220
Ⅱ. 지역사회보장 발전 전략체계															
지역발전 전략 1. 사회보장급여 이용 및 제공 기반 구축															
대표과업 1. 위기가구 발굴					위기가구 발굴 실적(세대)	/	4000	4000	4000	4000					
30	Ⅱ-1-1-1 찾아가는 보건복지서비 스 사업	×	×	×	방문상담 실적(명)	1000	1000	1000	1000	1000	비예산	비예산	비예산	비예산	비예산
31	Ⅱ-1-1-2 자살예방 사업	×	×	×	상담 및 사례관리 수(명)	800	810	820	830	840	106	106	106	106	106
대표과업 2. 부적정 수급 방지					부적정 수급 방지 실적(건)	/	300	300	300	300					
32	Ⅱ-1-2-1 찾아가는 의료급여제도 교육	×	×	○	교육인원(명)	1000	1000	1000	1000	1000	비예산	비예산	비예산	비예산	비예산
33	Ⅱ-1-2-2 행복e음 월별 확인조사 정비	×	×	○	확인조사 건수(건)	3000	3000	3000	3000	3000	비예산	비예산	비예산	비예산	비예산
지역발전 전략 2. 지역사회 민관협력 제고															
대표과업 1. 지역사회 민관협력 체계 활성화					지역사회 민관협력 체계 활성화 사업 목표 달성도(%)	/	80	85	90	95	/	/	/	/	/
34	Ⅱ-2-1-1 우리동네 복지공동체	×	○	×	지원 세대 수(건)	774	780	786	792	798	387	390	393	396	400
35	Ⅱ-2-1-2 찾아가는 빨래방서비스	×	○	×	이용자 수(명)	1000	1200	1300	1400	1500	80	80	80	80	80
대표과업 2. 지역사회 통합돌봄 기반 구축					지역사회 통합돌봄 기반 구축 사업 목표 달성도(%)	/	80	85	90	95	/	/	/	/	/
36	Ⅱ-2-2-1 돌봄사각지대 독거노인 대상 돌봄지원 강화	×	×	×	이용자 수(명)	3000	3000	3000	3000	3000	5093	5093	5093	5093	5093

희망찬 도약! 청년이 찾는 큰 목포

사업 번호	사업명	중점 추진 사업 여부 (○,×)	민관 협력 사업 여부 (○,×)	5기 신규 사업 여부 (○,×)	성과지표					예산(백만원)					
					성과지표명 (단위)	'22년 목표	'23년 목표	'24년 목표	'25년 목표	'26년 목표	'22년 예산	'23년 예산	'24년 예산	'25년 예산	'26년 예산
37	Ⅱ-2-2-2 휴일 긴급 어린이집 운영 사업	×	○	○	휴일 긴급 돌봄 어린이집 이용 횟수(회)	/	200	300	400	400	/	24	70	101	101
지역발전 전략 3. 지역사회 거버넌스 구축															
대표과업 1. 사군구 지역사회보장협의체 활성화 및 지원 방안					지역사회보장협 의체 활성화 사업 목표 달성도(%)	/	80	85	90	95	/	/	/	/	/
38	Ⅱ-3-1-1 지역사회보장 협의체 운영 활성화	×	○	○	협의체 운영 활동 및 회의 건수(회)	4	4	4	4	4	비예산	비예산	비예산	비예산	비예산
39	Ⅱ-3-1-2 자원 발굴 및 취약계층 연계	×	○	○	연계 건수(회)	50	50	50	50	50	비예산	비예산	비예산	비예산	비예산
대표과업 2. 읍·면·동 지역사회보장협의체 활성화 및 지원 방안					동 지역사회보장협 의체 활성화 사업 목표 달성도(%)	/	80	85	90	95	/	/	/	/	/
40	Ⅱ-3-2-1 사랑의 교복 물려주기	×	○	×	수집 교복 무상 제공 인원수(명)	1300	1200	1200	1200	1200	6	6	6	6	6
41	Ⅱ-3-2-2 동 지역사회보장 협의체 성과공유회 등 개최	×	○	×	협의체 운영 활동 및 회의 건수(회)	12	15	15	15	15	비예산	비예산	비예산	비예산	비예산
지역발전 전략4. 지역사회보장 인프라 확충 지원															
대표과업 1. 지속가능한 고용 인프라 구축					지속가능한 고용 인프라 구축 사업 목표 달성도(%)	/	80	85	90	95	/	/	/	/	/
42	I-1-1-1 노인직업 훈련센터 운영	×	×	×	직업훈련 수료자 및 취업알선자수(명)	55	80	80	80	80	87	87	87	87	87
43	Ⅱ-4-1-2 청년일자리 종합지원체계 구축	×	×	○	지원자 수(명)	/	/	3000	3000	3000	/	/	500	500	500
대표과업 2. 안전하고 편리한 이동 인프라 구축					안전하고 편리한 이동 인프라 구축 사업 목표 달성도(%)	/	80	85	90	95	/	/	/	/	/
44	Ⅱ-4-2-1 무장애 관광 도시 환경 조성	×	×	×	무장애 관광지 입장객 수(천명)	1300	1500	2000	2500	3000	1472	1600	1600	1600	1600
45	Ⅱ-4-2-2 교통약자 이동 지원	×	×	×	특별교통수단 이용자 수(명)	73545	77222	81083	85137	89393	1680	1680	1680	1680	1680

희망찬 도약! 청년이 찾는 큰 목포

다. 복지 수요·공급·지역자원 현황 및 핵심과제

1) 복지 수요 분석 및 전망

□ 목포시의 인구사회학적 특성 분석

○ 목포시의 인구 현황

- 목포시의 2022년 7월 현재 인구는 217,470명이며, 남자는 108,158명, 여자는 109,312명, 세대수는 103,739 세대로 나타남.
- 인구 분포를 동별로 보면, 부주동이 22,892명으로 가장 많고, 그 다음으로 상동 21,671명, 용해동 16,880명, 신흥동 16,325명, 원산동 12,396명, 하당동 11,796명, 옥암동 11,301명, 이로동 10,644명, 연산동 10,454명, 용당1동 10,095명 순으로 나타남.

<표1-1> 목포시 동별 인구 현황(2022.7)

연도	2022년				2020년		2015년	
인구	인구수	남	여	세대수	인구수	세대수	인구수	세대수
합계	217,470	108,158	109,312	103,739	227,178	103,316	241,213	100,172
용당1동	10,095	5,039	5,056	5,662	10,908	5,830	12,289	5,955
용당2동	4,911	2,480	2,431	2,840	5,327	2,931	6,314	3,107
연 동	4,461	2,234	2,227	2,725	4,804	2,762	5,812	2,996
산정동	9,271	4,506	4,765	4,076	8,755	3,757	8,176	3,297
연산동	10,454	5,157	5,297	4,176	9,893	3,860	6,787	2,386
원산동	12,396	6,098	6,298	5,962	13,386	6,041	15,586	6,167
대성동	4,866	2,408	2,458	2,392	5,244	2,519	3,081	1,523
목원동	7,193	3,646	3,547	4,328	8,064	4,586	9,944	5,196
동명동	5,066	2,642	2,424	2,886	5,769	3,079	6,781	3,333
삼학동	5,889	2,887	3,002	2,705	6,311	2,772	6,751	2,683
만호동	2,633	1,397	1,236	1,732	3,026	1,912	4,033	2,285
유달동	3,945	2,103	1,842	2,517	4,569	2,831	6,145	3,324
죽교동	2,969	1,540	1,429	1,775	3,322	1,887	4,166	2,143
북향동	8,952	4,477	4,475	4,304	9,641	4,346	10,500	4,214
용해동	16,880	8,286	8,594	7,499	17,592	7,263	18,880	7,216
이로동	10,644	5,231	5,413	4,317	11,015	4,283	11,177	4,045
상 동	21,671	10,633	11,038	9,739	21,111	9,281	20,064	8,179
하당동	11,796	6,061	5,735	6,551	12,256	6,330	12,521	5,830
신흥동	16,325	8,096	8,229	7,343	17,016	7,183	18,034	6,764
삼향동	4,619	2,313	2,306	2,302	4,933	2,284	5,644	2,307
옥암동	11,301	5,429	5,872	4,562	11,590	4,494	11,721	4,171
부흥동	8,241	4,021	4,220	3,993	9,002	3,984	12,088	4,666
부주동	22,892	11,474	11,418	9,353	23,644	9,101	24,719	8,285

자료: 목포시 통계연보, 각년도

○ 목포시의 인구 변화 추이

- 목포시 인구 총수의 변화를 5년 단위로 보면, 1980년 221,856명에서 1990년 253,423명으로 증가하여 정점을 찍었고, 2000년 245,831명, 2010년 247,442명, 2015년 241,213명, 2020년 227,178명으로 감소 추세를 나타내고 있음.
- 최근 인구변화를 보면, 2010년 이후 감소 추세이며, 목포시 주변에 기업의 유치나 청장년층의 유입이 없다면 감소 추세가 더욱 커질 것으로 예측됨.

○ 목포시의 65세 이상 고령자 인구

- 목포시의 65세 이상 고령자 인구는 1992년 10,392명, 2000년 15,072명, 2010년 25,134명, 2020년 37,827명, 그리고 2022년 7월 현재 40,007명으로 나타남.

<표1-2> 목포시 노인 인구 변화 추이

연도	1992	1995	2000	2005	2010	2015	2020	2022
노인인구	10,392	12,198	15,072	19,198	25,134	31,203	37,827	40,007

자료: 목포시 통계연보, 각년도

○ 목포시의 65세 이상 고령자 인구 추이

- 목포시의 65세 이상 고령자 인구 통계는 1992년 이전까지는 간헐적으로 집계되다가 1992년 이후 매년 집계되고 있는데, 1992년 10,392명을 기록 이후 2022년 40,007명에 이르기까지 지속적으로 증가 추세를 보이고 있음.
- 총인구에서 65세이상 인구가 차지하는 비율은 전체인구 217,470명에 대비하여 18.4%이어서 고령사회에 해당하며, 곧 초고령사회에 도달할 것으로 예측됨.

○ 목포시의 인구 동태

- 목포시의 출생 인구를 보면, 2010년 2,601명, 2015년 1,930명, 2020년 963명으로 급속하게 감소하고 있음.
- 목포시의 사망 인구를 보면, 2010년 1,327명, 2015년 1,486명, 2020년 1,562명으로 지속적으로 증가하고 있음.
- 인구동태에서 2017년 출생은 1,431명, 사망은 1,451명으로 출생과 사망의 역전 현상이 나타남.
- 혼인인구를 보면, 2010년 1,526쌍에서 2015년 1,285쌍, 2020년 743쌍으로 지난 10년 동안 혼인 건수가 절반 이하로 감소하였음.
- 이혼인구를 보면, 2010년 619쌍에서 2015년 590쌍, 2020년 545쌍으로 지난 10년 동안 이혼 건수는 지속적으로 감소하였음.

<표1-3> 목포시 인구 동태

구분	출생			사망			혼인	이혼
	합계	남	여	합계	남	여		
2010	2,601	1,352	1,249	1,327	738	589	1,526	619
2015	1,930	1,014	916	1,486	821	665	1,285	590
2020	963	500	463	1,562	859	703	743	545

자료: 목포시 통계연보, 각년도

○ 목포시의 장애 등록 현황

- 목포시의 장애등록 현황을 보면, 전체 13,709명이고, 장애정도가 심한 장애인은 5,191명, 장애정도가 심하지 않은 장애인은 8,518명으로 나타남.
- 장애유형별로 보면, 지체장애가 6,571명으로 가장 많고, 청각장애가 1,490명, 시각장애가 1,467명, 지적장애가 1,348명, 뇌병변장애가 1,300명, 신장장애가 544명, 정신장애가 501명 순으로 나타남.

<표1-4> 목포시 장애 등록 현황(2022년 7월 기준)

장애유형	장애 정도가 심한 장애인	장애 정도가 심하지 않은 장애인	합계
지체	1,209	5,362	6,571
시각	277	1,190	1,467
청각	418	1,072	1,490
언어	54	60	114
지적	1,348	0	1,348
뇌병변	748	552	1,300
자폐성	115	0	115
정신	500	1	501
신장	430	114	544
심장	19	1	20
호흡기	49	3	52
간	2	79	81
안면	4	1	5
장루·요루	7	46	53
뇌전증	11	37	48
합계	5,191	8,518	13,709

자료: 목포시 홈페이지

○ 국민기초생활보장 수급자

- 목포시의 국민기초생활보장 수급자 현황을 보면, 2010년 13,593명에서 2015년 13,696명, 2020년 14,312명으로 지속적으로 증가하였음.

희망찬 도약 ! 청년이 찾는 큰 목포

<표1-5> 목포시 국민기초생활수급자 현황

구분	총수급자			일반수급자		특례수급자		시설수급자	
	인원	가구	시설	인원	가구	인원	가구	인원	시설
2010	13,593	6,730	32	12,009	6,662	101	68	1,483	32
2015	13,696	7,201	49	11,766	7,013	314	188	1,616	49
2020	14,312	8,927	49	12,773	8,848	104	79	1,435	49

자료: 목포시 통계연보, 각년도

□ 목포시의 고용 일자리 특성 분석

○ 목포시의 일자리 충분도

- 목포시의 일자리가 충분한가를 질문한 결과, 긍정적 답변은 13.5%, 보통은 30.7%, 부정적 답변은 55.8%로 일자리가 충분하지 않다는 응답이 매우 높았음.
- 지역별, 성별, 연령별 등 모든 분류에서 지역내 일자리 기회가 충분하지 않는 것으로 응답함.
- 연령별로 15~29세(60.5%)와 30대(60.9%)에서 「그렇지 않다」 응답이 많은 것으로 나타남. (2021년 목포시 사회조사 보고서, 92쪽 참조)

<표1-6> 지역내 일자리 기회의 충분 여부

구분	목포시	전혀 그렇지 않다	그렇지 않은 편이다	보통이다	그런 편이다	매우 그렇다
2021년	100.0	13.4	42.4	30.7	10.0	3.5
원도심권	100.0	11.8	39.5	32.7	11.1	4.9
하당권	100.0	14.3	48.7	27.6	8.6	0.9
남약근교권	100.0	17.4	43.9	28.1	8.6	2.0
남자	100.0	13.3	41.7	31.4	10.1	3.4
여자	100.0	13.4	43.1	30.0	9.9	3.6

자료: 2021년 목포시 사회조사 보고서

□ 목포시의 경제활동 참가율

○ 목포시의 경제활동 참가율

- 목포시의 경제활동 인구를 보면, 취업자가 111.1천명, 실업자가 4.4천명이었고, 비경제활동 인구는 80.5천명이었음.
- 경제활동 참가율을 보면, 고용률은 56.5%, 실업률은 3.5%로 나타났음.

희망찬 도약! 청년이 찾는 큰 목포

<표1-7> 경제활동인구(15세 이상 인구, 단위:천명, %)

구분	경제활동인구			비경제활동인구				경제활동 참가율		
	취업자	실업자	합계	가사육아	통학	기타	합계	고용률	실업률	합계
2020년	111.1	4.4	115.5	34.3	17.7	28.5	80.5	56.5	3.5	58.6

자료: 목포시 통계연보, 2021년

○ 목포시의 산업별 취업자

- 목포시의 산업별 취업자를 보면, 농림어업이 3.7천명(4.0%), 광업·제조업이 4.1천명(4.4%), 건설업이 7.5천명(8.1%), 도소매·음식·숙박업이 24.9천명(26.9%), 전기·운수·통신·금융업이 10.4천명(11.2%), 사업·개인·공공서비스업·기타가 41.9천명(45.2%)이었음.

<표1-8> 산업별 취업자(2020년)

구분	농림어업	광업·제조업	건설업	도소매·음식·숙박업	전기·운수·통신·금융	사업·개인·공공서비스·기타	합계
천명	3.7	4.1	7.5	24.9	10.4	41.9	92.6
비율	4.0	4.4	8.1	26.9	11.2	45.2	100.0

자료: 목포시 통계연보, 2021년

○ 목포시의 직업별 취업자

- 목포시의 직업별 취업자를 보면, 전문가 및 관련 종사자는 18.3천명(16.6%), 사무종사자는 15.9천명(14.5%), 서비스·판매종사자는 30.5천명(27.8%), 농림어업·숙련근로자는 4.3천명(3.9%), 기능·기계조작 및 조립종사자는 25.0천명(22.7%), 단순노무종사는 15.8천명(14.4%)이었음.

<표1-9> 직업별 취업자(2020년)

구분	전문가 및 관련 종사자	사무종사자	서비스·판매종사자	농림어업·숙련근로자	기능·기계조작 및 조립종사자	단순노무종사자	합계
천명	18.3	15.9	30.5	4.3	25.0	15.8	109.8
비율	16.6	14.5	27.8	3.9	22.7	14.4	100.0

자료: 목포시 통계연보, 2021년

□ 목포시 사회보장 욕구조사 대상자의 특성 분석

- 목포시 사회보장 욕구조사 대상자의 특성은 「제5기 전라남도 목포시 지역사회보장계획 수립을 위한 지역주민 욕구조사」를 바탕으로 분석하였음
 - 「제5기 전라남도 목포시 지역사회보장계획 수립을 위한 지역주민 욕구조사」의 조사기간은 2021년 10월 20일 ~ 12월 14일이었고, 조사 표본은 934가구가 조사되었음
 - 지역사회보장 조사 결과의 분석 내용은 부록에 첨부되어 있는 분석 자료를 참조.
- 목포시의 평균 가구원수 2.2명으로 전남 평균 가구원 수 2.0명 보다는 약간 높은데, 이는 아동 가구나 중장년 가구의 구성원이 약간 많은 데서 비롯된 것임.
- 목포시의 가구주 평균 연령은 53.2세로 전남 평균 61.0세보다는 낮으며, 전남의 다른 농촌 지역보다 젊은 청장년 인구가 많은 도시 가구의 특성을 반영하고 있음.
- 목포시의 맞벌이 부부 비율은 30.9%로 전남의 평균 40.1%보다 상당히 낮음.
- 목포시의 기초수급가구 비율
 - 목포시의 국민기초생활보장 수급가구 비율은 5.8%로 전남 평균 7.9%보다 약간 낮음.
 - 생계의료 가구 비율은 3.7%, 주거·교육 및 차상위 가구 비율은 3.2%이었음. 목포시의 국민기초생활보장 수급가구 비율은 전남 평균보다도 2.1% 낮았고, 생계의료 가구 비율은 2.3% 낮았으며, 주거·교육 및 차상위 가구 비율은 0.2% 낮았음.

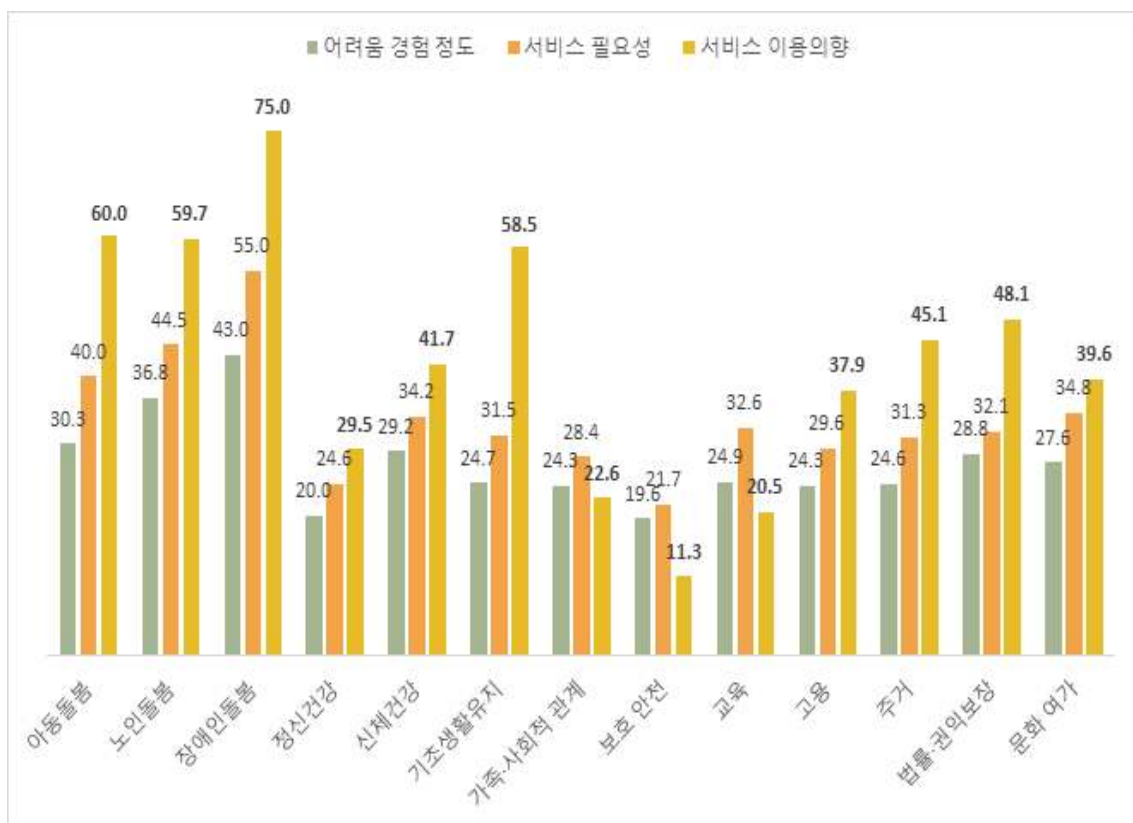
<표1-10> 사회보장조사 대상자의 사회인구학적 특성

구분	가구원 평균 수	가구주 평균 연령	맞벌이 부부 비율	기초수급 가구 비율	생계의료 수급가구 비율	주거 교육 차상위비율
목포	2.2	53.2	30.9	5.8	3.7	3.2
전남	2.0	61.0	40.1	7.9	6.0	3.4

□ 사회보장 영역별 어려움 경험 정도, 서비스 필요성 및 서비스 이용 의향

- 우선 각 사회보장 영역별 어려움 경험 정도를 순위별로 보면, 제1순위는 장애인돌봄으로 43.0점으로 가장 높았고, 제2순위는 노인돌봄으로 36.8점, 제3순위는 아동돌봄으로 30.3점, 제4순위는 신체건강으로 29.2점, 제5순위는 법률 및 권익보장으로 28.8점, 그 다음으로 문화여가 27.6점, 교육 24.9점, 기초생활유지 24.7점, 주거 24.6점, 고용 24.3점, 가족 및 사회적 관계 24.3점, 정신건강 20.0점, 보호 및 안전 19.6점 순으로 나타남.

- 다음으로 각 사회보장 영역별 외부 지원 및 서비스의 필요성을 순위별로 보면, 제1순위는 장애인돌봄으로 55.0점으로 가장 높았고, 제2순위는 노인돌봄으로 44.5점, 제3순위는 아동돌봄으로 40.0점, 제4순위는 문화여가로 34.8점, 제5순위는 신체건강으로 34.2점, 그 다음으로 교육 32.6점, 법률 및 권익보장 32.1점, 기초생활유지 31.5점, 주거 31.3점, 고용 29.6점, 가족 및 사회적 관계 28.4점, 정신건강 24.6점, 보호 및 안전 21.7점 순으로 나타남.
- 앞으로 사회보장서비스 이용의향을 순위별로 보면, 제1순위는 장애인 돌봄 서비스로 75.0점으로 가장 높게 나타났고, 제2순위는 아동 돌봄 서비스로 60.0점, 제3순위는 노인 돌봄 서비스로 59.7점, 제4순위는 기초생활유지 서비스로 58.5점, 제5순위는 법률·권익보장지원 서비스로 48.1점 그 다음으로 신체건강지원 서비스 41.7점, 문화여가지원 서비스 39.6점, 고용지원서비스 37.9점, 정신건강지원 서비스 29.5점, 가족·사회적 관계지원 서비스 22.6점, 교육지원 서비스 20.5점, 보호·안전지원 서비스 11.3점의 순으로 나타남.



<그림1-1> 사회보장 영역별 어려움 경험 정도, 서비스 필요성 및 서비스 이용 의향

□ 아동돌봄 영역에서 서비스 이용 의향

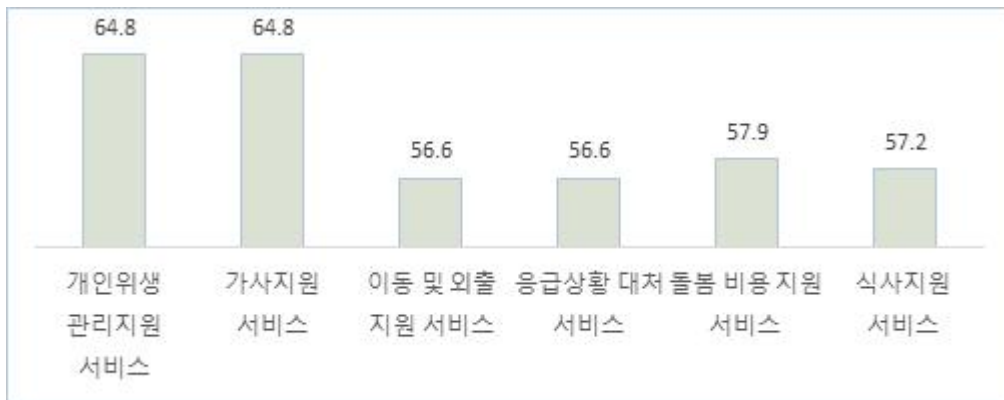
- 아동돌봄 영역에서 서비스 이용 의향을 보면, 양육비 지원이 68.2로 가장 높았고, 다음으로 양육지원 시설·서비스 62.9, 양육관련 정보 및 기술 지원 서비스 58.3, 아동의 발달 문제 지원 서비스 55.3, 아동건강관리 서비스 55.3으로 나타남.



<그림1-2> 아동돌봄 영역에서 서비스 이용 의향

□ 노인돌봄 영역에서 서비스 이용 의향

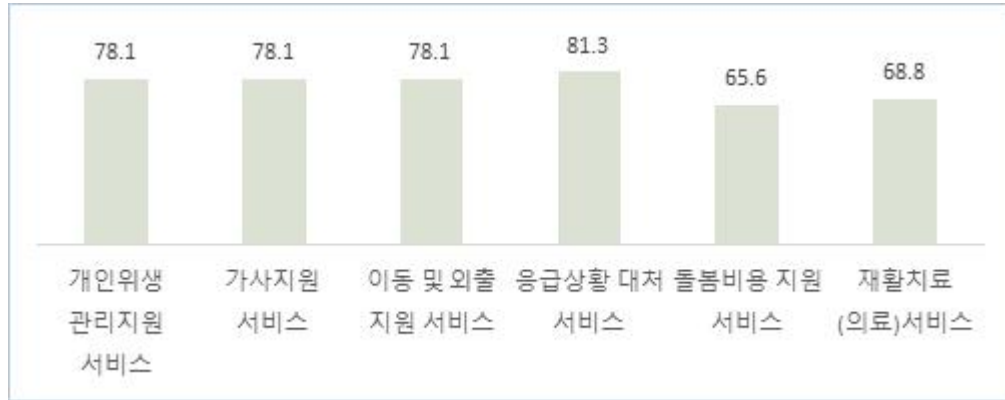
- 노인돌봄 영역에서 서비스 이용 의향을 보면, 개인위생관리지원 서비스와 가사지원 서비스가 각각 64.8로 가장 높았고, 다음으로 돌봄비용지원 서비스 57.9, 식사지원 서비스 57.2, 이동 및 외출지원 서비스와 응급상황 대처 서비스가 각각 56.6로 나타남.



<그림1-3> 노인돌봄 영역에서 서비스 이용 의향

□ 장애인돌봄 영역에서 서비스 이용 의향

- 장애인돌봄 영역에서 서비스 이용 의향을 보면, 응급상황 대처 서비스가 81.3으로 가장 높았고, 다음으로 개인위생관리지원 서비스, 가사지원 서비스, 이동 및 외출지원 서비스가 각각 78.1, 재활치료(의료) 서비스 68.8, 돌봄비용지원 서비스 65.6으로 나타남.



<그림1-4> 장애인돌봄 영역에서 서비스 이용 의향

2) 복지 공급 및 지역자원 현황

□ 사회보장영역 공급자원 현황

○ 사회보장시설의 분포

- 목포시 사회보장시설의 동별 분포를 보면, 상동에 23개소, 산정동에 22개소, 용당동에 15개소, 석현동에 14개소, 용해동과 대양동에 각각 8개소, 죽교동과 호남동에 각각 7개소, 옥암동에 6개소 등이 분포하고 있음.
- 목포시 전 지역에 걸쳐 다양한 시설들이 분포되어 있지만 노인장기요양시설을 제외하면 그 수가 많지 않기 때문에 시민들의 거주지에서 접근도가 낮은 경우가 있음.
- 차후 목포시의 지리공간적 위치를 고려하여 어느 동 지역에서나 사회보장시설에 대한 접근도가 높도록 배치를 고려할 필요가 있음.

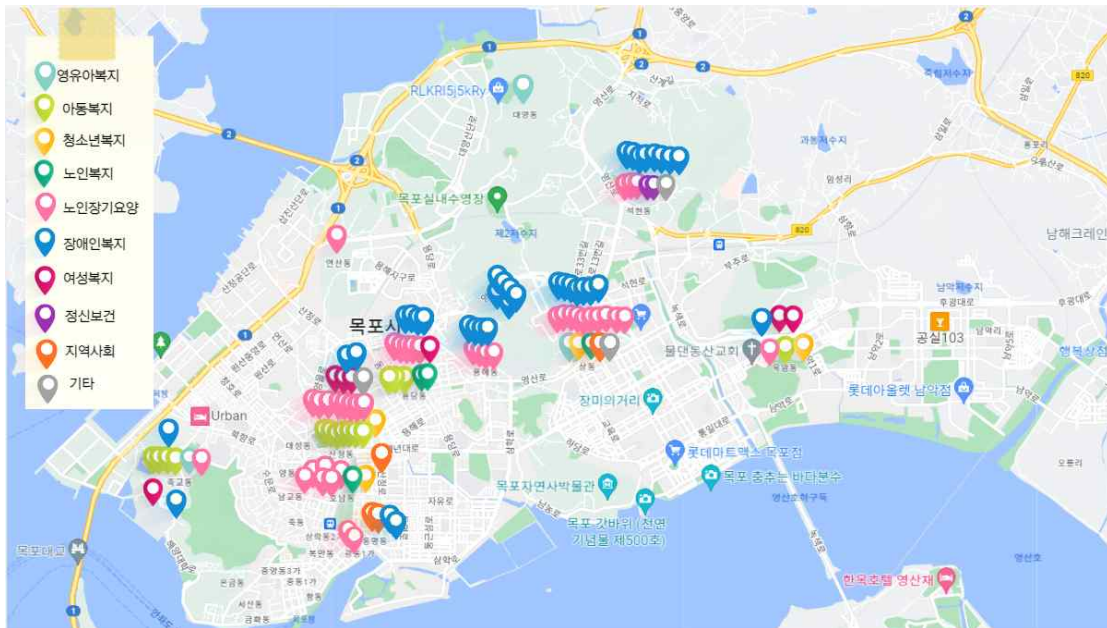
○ 사회보장시설의 종류별 분포

- 노인인구의 비중이 높다 보니 노인복지시설의 수가 가장 많이 설치되어 있음. 특히 노인장기요양기관의 수가 대폭 증가하고 있음.
- 아동복지시설의 수가 두 번째로 많이 설치되어 있으며, 세 번째로 영유아복지 시설이 설치되어 있음.
- 목포 지역은 다양한 사회보장시설들이 설치되어 있고, 차후에는 사회보장시설들이 제공하는 프로그램이나 서비스의 질적 제고 초점을 두어야 할 필요가 있음.

<표1-11> 목포시 사회보장시설의 분포

구분	합계	노인 복지	장기 요양	아동 복지	영유아복 지	여성	청소년	장애인 복지	정신 보건	지역 사회	기타
합계	128	5	41	17	3	9	4	37	2	7	3
용당동	15	2	5	3	—	1	—	4	—	—	—
연 동	1	—	—	—	—	—	—	—	—	1	—
산정동	22	—	8	7	—	3	1	2	—	—	1
연산동	1	—	1	—	—	—	—	—	—	—	—
원산동	—	—	—	—	—	—	—	—	—	—	—
대성동	—	—	—	—	—	—	—	—	—	—	—
목원동	—	—	—	—	—	—	—	—	—	—	—
동명동	2	—	—	—	—	—	—	1	—	1	—
삼학동	—	—	—	—	—	—	—	—	—	—	—
만호동	—	—	—	—	—	—	—	—	—	—	—
유달동	—	—	—	—	—	—	—	—	—	—	—
죽교동	7	—	1	4	1	—	—	1	—	—	—
북향동	—	—	—	—	—	—	—	—	—	—	—
용해동	8	—	4	—	—	—	—	4	—	—	—
이로동	—	—	—	—	—	—	—	—	—	—	—
상 동	23	1	10	—	1	—	1	7	—	2	1
하당동	—	—	—	—	—	—	—	—	—	—	—
신흥동	—	—	—	—	—	—	—	—	—	—	—
삼향동	—	—	—	—	—	—	—	—	—	—	—
옥암동	6	—	1	1	—	2	1	1	—	—	—
부흥동	—	—	—	—	—	—	—	—	—	—	—
부주동	—	—	—	—	—	—	—	—	—	—	—
대양동	8	—	—	—	1	—	—	7	—	—	—
수강동	2	1	—	—	—	1	—	—	—	—	—
북교동	1	—	—	—	—	—	—	1	—	—	—
석현동	14	—	3	—	—	—	—	8	2	—	1
대의동	1	—	—	—	—	—	—	1	—	—	—
호남동	7	1	5	—	—	—	1	—	—	—	—
행복동	1	—	1	—	—	—	—	—	—	—	—
경 동	2	—	1	—	—	—	—	—	—	1	—
남교동	1	—	1	—	—	—	—	—	—	—	—
비공개	6	—	—	2	—	2	—	—	—	2	—

출처: 전라남도 사회복지협의회 사회복지시설현황 자료(2022년)



<그림1-5> 사회보장시설의 동별 분포

□ 사회보장예산 현황

○ 사회보장 예산 현황

- 2022년도 목포시 세출 총괄표를 보면, 예산액 총계는 890,098,593천원이고, 이 중에서 사회복지 예산은 406,113,764천원이며, 이는 전체예산의 45.63%에 해당함.
- 사회복지 예산 중에 기초생활보장은 70,045,211천원, 취약계층지원은 90,762,103천원, 보육 갖고 및 여성은 85,235,545천원, 노인 청소년은 147,427,700천원, 노동은 4,831,765천원, 사회복지일반은 7,811,440천원임.

<표1-12> 목포시 사회보장 예산 현황

구분	일반공공행정	공공질서안전	교육	문화관광	환경	사회복지
예산	35,051,758	5,505,436	17,002,047	47,115,762	94,879,981	406,113,764
구분	보건	농림해양수산	산업중소기업 에너지	교통및물류	국토및지역개발	예비비 기타
예산	22,352,415	15,341,328	12,344,120	57,042,727	25,656,145	151,693,110

□ 사회보장 주요 지표

○ 사회보장 주요 지표

- 2020년도 현재 목포시 주요 사회보장 지표를 보면, 의료시설은 281개소, 의료시설 1개소 당 인구는 846명, 의사 수는 493명, 의사 1인당 인구는 460명, 어린이집은 185개소, 주택은 106,034동으로 세대당 1동에 해당함.

<표1-13> 사회보장 주요 지표

구분	인구	세대	의료시설	의료시설 1개소당 인구	의사	의사 1인당 인구
개소, 인	227,178	103,316	281	846	493	460
구분	학생	교원	어린이집	공무원	공무원 1인당 인구	주택
개소, 인	47,599	3,253	185	1,296	175	106,034

3) 주요 사회보장 욕구 및 핵심과제 도출

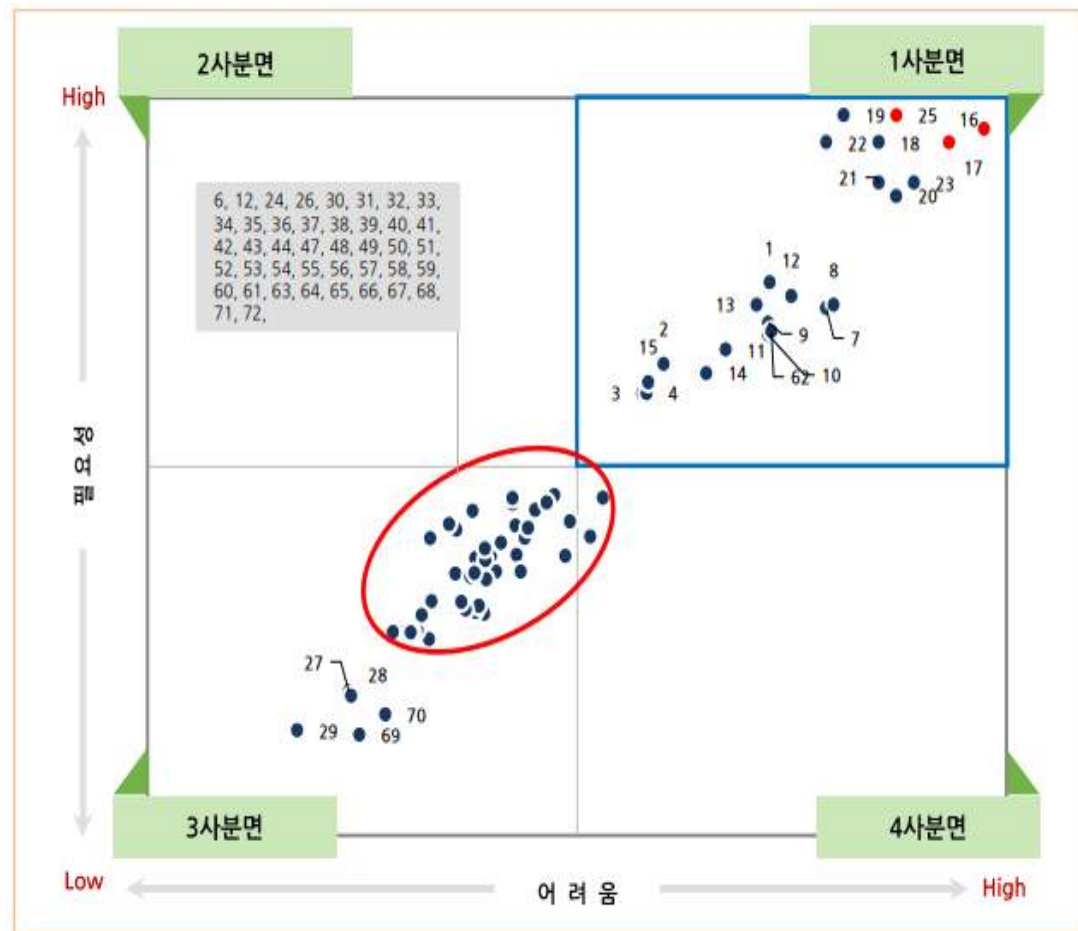
□ 사회보장 욕구의 분석

○ 지역사회보장조사 결과의 사회보장 욕구 분석

- 사회보장 영역별 어려움 경험 정도에서 욕구는 전체적으로 장애인 돌봄 영역에서 가장 높게 나타났다.
- 장애인 돌봄 영역에서 1순위는 개인 위생관리의 어려움이 46.9점으로 가장 높았고, 2순위는 가사활동의 어려움이 45.3점, 3순위는 돌봄시설 및 서비스 부족이 43.8점이었음.
- 아동 돌봄 영역에서는 양육비 부담이 37.3점, 양육지원시설 서비스 부족이 32.6점으로 나타났다.
- 노인 돌봄 영역에서는 가사활동의 어려움이 40.2점, 개인위생관리의 어려움이 39.8점으로 나타났다.

○ 사회보장 영역별 IPA 분석(Importance-Performance Analysis)

- 사회보장 영역의 IPA(중요도-수행도) 분석 결과를 보면, 사회보장 영역별 중에서 장애인 돌봄의 개인위생 관리의 어려움이 가장 높은 어려움 정도와 필요성을 보이는 것으로 나타났으며, 이어서 가사활동의 어려움(장애인돌봄), 재활치료(의료)서비스 이용의 어려움(장애인돌봄) 등의 순서로 높게 나타남.



<그림1-6> 사회보장 영역별 IPA 분석

○ 사회보장 정책의 시급성과 노력 체감도 분석

- 사회보장 욕구조사에서 사회보장정책의 시급성은 고용이 56.0점으로 가장 높았고, 그 다음으로 장애인 돌봄이 55.1점, 노인 돌봄이 55.0점, 기초생활유지가 54.9점, 응급의료서비스가 54.8점, 아동 돌봄 54.4점, 정신건강 53.6점, 신체건강 52.6점, 가족 및 사회적 관계 50.4점, 교육 52.0점, 보호 안전 49.3점, 주거 48.5점, 문화 여가 47.0점, 법률 및 권익보장 46.6점의 순으로 나타남.
- 사회보장 욕구조사에서 사회보장정책의 노력 체감도는 노인 돌봄 58.5점, 장애인 돌봄 58.2점, 아동 돌봄 58.0점, 정신건강 56.0점, 기초생활유지 54.5점, 신체건강 54.0점, 고용 53.8점, 교육 53.1점, 가족 및 사회적 관계 52.0점, 보호 안전 51.2점, 응급의료서비스 51.0점, 주거 49.5점, 문화 여가 49.5점, 법률 및 권익보장 47.7점의 순으로 나타남.

희망찬 도약! 청년이 찾는 큰 목표

□ 목포시의 FGI 조사 결과

○ FGI 조사의 대상 분야 및 주요 내용

대상 및 분야	주요 내용
아동	-아동의 돌봄 기관(지역아동센터)을 중심으로 문화·체험 강화 방안 마련 필요
청소년	-학교폭력 예방 강화 대책 마련. -학교-사회복지기관-지역 유관기관 실무자들의 협력적 네트워크 체계 구축 마련. -진로 및 구직 관련 포괄적 청소년 진로 탐색 프로그램 제공
청년	-청·중장년을 포함한 1인 가구 지원 조례제정
노인	-독거노인 응급안전모니터링 강화 -노인 맞춤형돌봄서비스 확대 -이미용서비스 확대, 효도관광비 지급, 어르신 야외활동비 확대 -노인일자리 확대, 경로당 이용 및 홍보 활성화 필요 -죽음준비(호스피스, 법률문제 포함) 지원 필요 -60세-65세 여성노인의 일자리 지원
장애인	-중증장애인 일자리사업 확대 -탈시설화 정책에 따른 준비 필요 -장애인 참여권 활성화 방안
여성가족(다문화)	-다문화가족 지원 다양화 -제도권 밖의 다문화가족 지원 필요 -시민대상으로 전문성 있는 성인지교육 추진 -가족단위 심리적인 접근 필요
교육	-대학생 멘토 연결 학습 지원을 위한 교육 프로그램 제공
기초보장	-자활 사업의 현실적인 시장형 사업 마련 필요
보건의료 (정신)	-치매관련 사업 확대(치매안심병원 등) -안전에 초점을 둔 사업 필요 -저장강박자들에 대한 정신적인 지원 필요
지역사회	-사례관리에 대한 통합체계 강화
고용	-감정노동자 지원체계 필요 -코로나19로 인한 일자리 상실자(39세~44세) 지원 -보육교사 이직문제 해결을 위한 대안 마련
문화여가	-어린이 모험체험시설
공통	-안정적인 사회복지 사업비 지원. 삭감 없이 지원 필요. -사회복지 종사자 처우 개선 마련
총괄	-‘제5기 목포시지역사회보장계획’ 사업간 연계 강화 -시민이 주도하는 사업 장려, 복지환경에 대한 평가 틀 마련 -효율적 예산 활용을 위한 민관 또는 민민 연계 사업 활성화 방안

□ 사회보장 욕구 수요 충족을 위한 핵심과제 도출

- 목포시 사회보장조사 욕구조사, 현장 전문가들과의 FGI 조사결과, 그리고 목포시의 복지 공급 및 지역 자원에 대한 현황 분석을 토대로 향후 4년간 집중할 주요 사회보장 욕구와 지역문제, 그리고 이를 해결하기 위해 필요한 핵심과제를 정리하면 다음과 같음.
- 제1의 지자체 사회보장전략은 ‘누구나 함께하는 돌봄의 도시 목포’로 선정하였으며, 이를 달성하기 위하여 다음과 같은 핵심과제를 추진할 필요가 있음.
 - 목포시 FGI 실시 결과, 전 생애 관점에서 영유아부터 노인에 이르는 발달단계별 맞춤형 돌봄과 특수 욕구가 있는 지역주민의 복지 확대가 필요하다는 의견이 있었음
 - 이를 기반으로 ‘참! 좋은 사랑의 밥차’, ‘결식우려 노인 무료 급식 지원’을 중점 추진 사업으로 설정하였으며, ‘경로당 이용 및 활성화’를 통해 노인돌봄 사업을 제시하였음.
 - 또한 ‘발달장애인 의사소통 체험관 운영’, ‘다문화가정 지원 확대’, ‘출산 지원 확대’, ‘한부모가족 자체지원 사업’, ‘초등학생 치과 주치의 지원’ 사업 등 발달단계와 특수 욕구에 대응할 수 있는 돌봄 관련 사업들이 제시되었음.
 - 이상의 핵심과제 추구는 영유아부터 노인에 이르기까지 다양하고 특수한 욕구가 있는 목포시민들을 위한 촘촘한 돌봄체계 구축 및 확대로 이어져 모두의 복지가 실현될 수 있도록 지원함으로써 삶에 대한 만족도가 높아질 것으로 기대함.
- 제2의 지자체 사회보장전략은 ‘누구나 넉넉하고 활기찬 도시 목포’로 선정하였으며, 이를 달성하기 위하여 다음과 같은 핵심과제를 추진할 필요가 있음.
 - 목포시 사회보장 욕구조사 및 FGI 실시 결과 노인, 장애인, 저소득층(자활) 등 다양한 분야에서 일을 통한 복지의 필요성을 제기하였으며, ‘청년 스마트 혁신창업 기반조성 및 청년 맞춤형 일자리 창출’, ‘신도심권 청년센터 건립’ 등 청년 분야의 정주여건 조성 및 일자리 지원 사업이 필요한 과제로 제시되었음.
 - 또한 4기 지역사회보장계획의 지속사업으로 ‘전남여성 일자리 박람회’, ‘공공부문 일자리 사업 추진’, ‘사회적 기업 발굴 및 육성’, ‘청년창업자 금융 지원’, ‘대학생 직장체험 활동지원’, ‘전남청년 근속장려금 지원사업’ 등이 필요한 과제로 제시되었음.
 - 이상의 핵심과제 추구는 목포시민 누구나 일을 통한 복지실현으로 삶의 질 향상으로 이어질 수 있으리라 기대함.
- 제3의 지자체 사회보장 전략은 ‘누구나 안전하고 쾌적한 도시 목포’로 선정하였으며, 이를 달성하기 위하여 다음과 같은 핵심과제를 추진할 필요가 있음.
 - 목포시 사회보장 욕구조사 및 FGI 실시 결과, 장애인돌봄 영역 중 재활치료 이용의 어려움이 큰 것으로 나타났으며, 장애인의 접근성과 보행권 확보를 위한 편의시설 정비 필요, 경로당 이용의 활성화, 학생들의 복지 지원, 안전에 대한 대안 마련 등이 필요하다는 의견이 있었음.
 - 이를 기반으로 장애인의 재활을 지원하는 ‘장애인 재활보건서비스 운영’과 안전한

지역사회 구축을 위한 ‘여성안심귀가서비스 제도 도입’을 중점추진 사업으로 설정하였으며, ‘공동주택경로당개보수 지원’, ‘장애인편의시설 정비’, ‘초중고등학생 100원 버스 운영’, ‘스마트 학습지원, 미래산업 체험학습 프로그램 운영’, ‘장애인 사회참여 및 인식개선’ 등을 안전하고 쾌적한 환경구축과 관련된 세부사업으로 제시하였음.

- 이상의 핵심과제 추구는 목포시민들을 위한 다양한 인프라 구축 및 개선으로 이어져 목포시민 모두가 안전하고 쾌적한 일상을 누릴 수 있는 안전하고 쾌적한 목포시 조성으로 이어질 수 있을 것으로 기대함

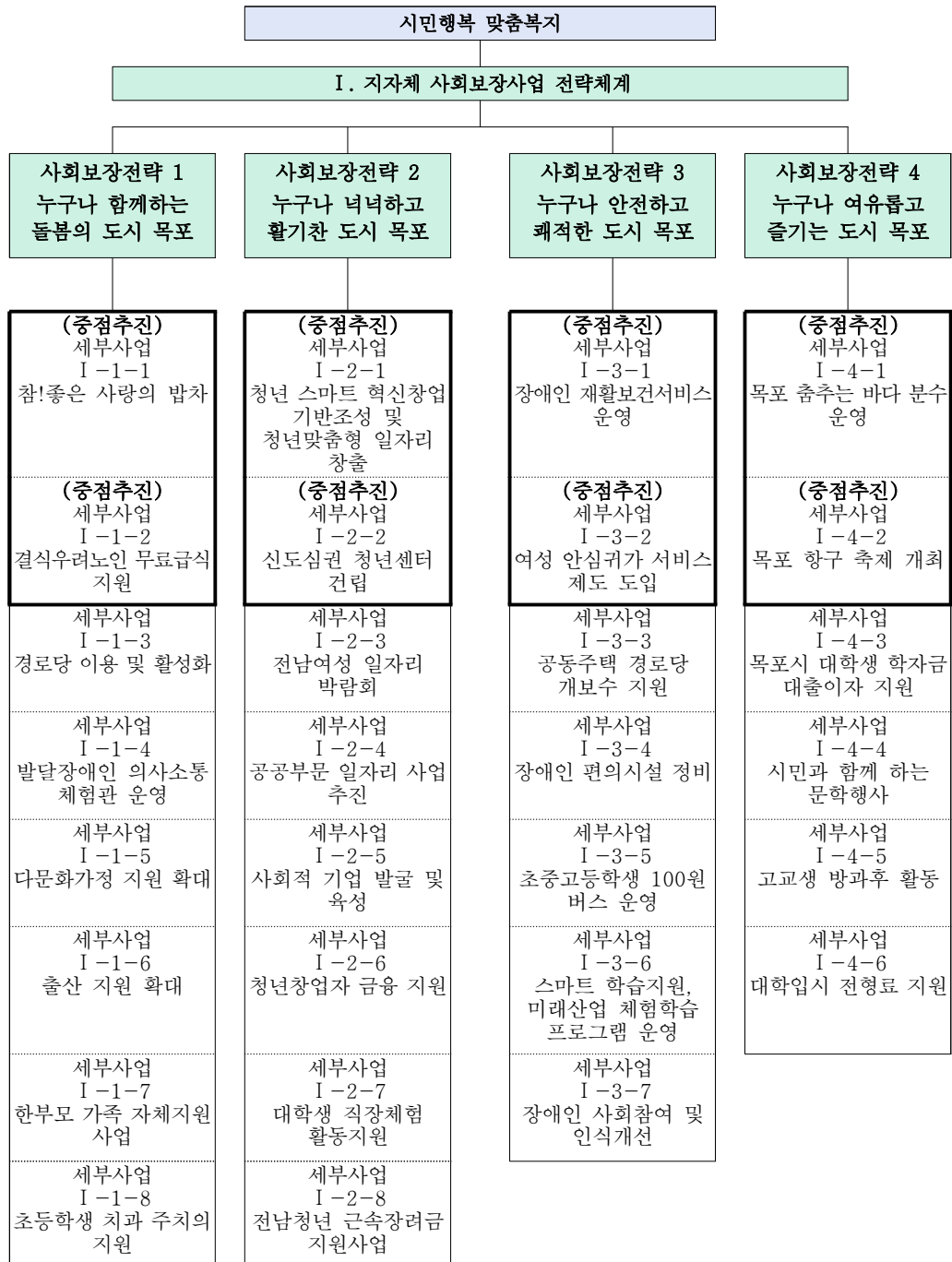
○ 제 4의 지자체 사회보장전략은 ‘누구나 여유롭고 즐기는 도시 목포’로 선정하였으며, 이를 달성하기 위하여 다음과 같은 핵심과제를 추진할 필요가 있음.

- 목포시의 욕구조사 결과를 살펴보면, 문화·여가 활동에 어려움을 느끼는 것으로 나타났음. 이를 기반으로 ‘목포 춤추는 바다분수 운영’, ‘목포항구 축제 개최’, ‘시민과 함께 하는 문학행사’를 주요 사업으로 제시하였음
- 교육 영역에서는 학생들의 교육격차를 줄여줄 수 있는 부분에 대한 고민이 수반되어야 할 것으로 판단되어 ‘목포시 대학생 학자금 대출이자 지원’, ‘고교생 방과후 활동’, ‘대학입학 전형료 지원’을 계획하였음
- 이상의 핵심과제 추구는 목포시민의 다양한 문화 예술 교육 활동의 기회와 환경을 제공해 줌으로써 지역주민의 거주 및 삶에 대한 만족도를 높여줄 수 있으리라 기대함.

제2장 지자체 사회보장사업 전략체계

가. 목표와 전략

1) 지자체 사회보장사업 전략체계



희망찬 도약! 청년이 찾는 큰 목포

2) 지자체 사회보장사업 전략체계 수립 배경

□ 수립 배경

- 제5기 지역사회보장계획 수립 계획(사회보장법 제35조)과 지역사회의 새로운 사회보장 체계의 도입 필요성에 따라 기존 사회보장사업의 개선 및 차후 사회보장사업의 실행력 강화 방안 필요
- 최근 한국 사회 전체의 저출산 고령화, 청년층의 지속적 유출, 사회보장서비스의 수요 증가와 같은 지방자치단체의 환경 변화에 선제적으로 대응하기 위하여 지역사회에 적합한 전략체계 고도화 필요
- 보건복지부의 지역사회보장계획 기본 방향과 정책을 지역 차원에서 구체화하고, 전라남도의 종합계획에 따른 방향 설정을 고려
- 목포시 종합발전계획 및 시정 방향에 따른 지역사회보장계획 수립하여 상위계획과 하위계획의 연계성과 정합성을 고려
- 전체적으로 지역사회보장계획 총괄 개요와 더불어 사회 전반의 저출산·고령화의 추세 및 목포시의 특성을 반영하여 지역사회보장 기반조성계획을 마련
- 사회복지 부문별 발전 방향과 사업 목표, 사회보장 재정조달계획을 바탕으로 지역주민의 사회보장 욕구 증진과 삶의 질 향상을 도모

□ 전략체계 구성 특징

- 제5기 지역사회보장계획의 전략체계는 전략체계가 크게 두 부분으로 구분하여 구성되었는데, <Ⅰ. 지자체 사회보장사업 전략>과 <Ⅱ. 지역사회보장 발전 전략>으로 구성되어 지자체의 사회보장 기반 확대를 강조함.
- 제5기 지역사회보장계획의 <Ⅰ. 지자체 사회보장사업 전략>의 기본구조는 <목표-전략체계-전략-중점추진사업·세부사업>의 단계로 분류됨
- 제5기 지역사회보장계획의 <Ⅱ. 지역사회보장 발전 전략>의 기본구조는 <목표-전략체계-전략-대표과업·세부과업>의 단계로 분류됨
- 지역사회보장계획의 비전, 전략 및 세부사업의 연계성을 제고하고, 지자체의 미래 사회보장이슈 대응을 위한 세부사업 단위의 전략을 수립
- 민선 8기 공약과 연계한 사회보장사업 설정, 예산 배분 및 사회보장서비스 고도화 방안을 제안하며, 욕구조사와 FGI, TF팀 회의를 통해 지역사회보장 욕구가 높은 사업을 우선 선정하며, 사회보장 서비스 개선 분야의 과제 발굴, 성과관리 방안을 도출하여 전략체계의 논리적 정합성 제고

□ 목표 및 기대효과

- 목포시 지역사회보장계획의 목표는 “시민행복 맞춤복지”
- 사회보장 전략1 ‘누구나 함께하는 돌봄의 도시 목포’에서는 결식우려노인 무료급식 지원, 경로당 이용 활성화, 참!좋은 사랑의 밥차, 한부모가족 서비스, 발달장애인 의사소통 체험관 등의 서비스 제공을 통해 돌봄이 필요한 대상에 대한 든든한 돌봄 체계를 마련하는 효과를 기대
- 사회보장 전략2 ‘누구나 넉넉하고 활기찬 도시 목포’에서는 특히 청년의 고용 일자리에 초점을 두어 청년 맞춤형 일자리, 청년센터 건립, 청년창업자 금융 지원 사업을 포함하였고, 공공부문 일자리, 사회적 기업 발굴, 여성 일자리 박람회 등으로 일상생활을 넉넉하고 활기차게 유지하는 효과를 기대
- 사회보장 전략3 ‘누구나 안전하고 쾌적한 도시 목포’에서는 장애인재활보건서비스, 여성안심귀가 서비스, 경로당 개보수 지원, 장애인 편의시설 정비 등으로 건강증진과 더불어 안전한 일상생활을 누리는 효과를 기대
- 사회보장 전략4 ‘누구나 여유롭고 즐기는 도시 목포’에서는 목포 춤추는 바다 분수, 항구 축제, 시민과 함께 하는 문학 행사 등의 사업을 통해 일상생활을 여유롭게 즐기는 효과를 기대
- 지역발전 전략1. ‘사회보장급여 이용 및 제공 기반 구축’에서는 찾아가는 보건복지서비스, 자살예방사업, 찾아가는 의료급여제도 교육, 행복e음 월별 확인조사 정비 등의 사업으로 사회보장급여 제공 기반을 구축하는 효과를 기대
- 지역발전 전략2. ‘지역사회 민관협력 제고’에서는 우리동네 복지기동대, 찾아가는 빨래방서비스, 독거노인 대상 돌봄지원 강화, 휴일 긴급 어린이집 운영 등으로 민관협력 제고를 통해 시민들에게 적시에 적절한 서비스를 제공하는 효과를 기대
- 지역발전 전략3. ‘지역사회 거버넌스 구축’에서는 자원 발굴 및 취약계층 연계, 지역사회보장협의체 활성화를 통해 지역사회 거버넌스를 실질적으로 구축하는 효과를 기대
- 지역발전 전략4. ‘지역사회보장 인프라 확충’에서는 노인직업 훈련센터 운영, 청년일자리 종합지원 체계 구축, 무장애 관광도시 환경 조성, 교통약자 이동 지원 등을 통해 인프라를 확충하는 효과를 기대
- 결국 목포시의 사회보장서비스 공급 확대로 목포시민의 사회보장과 삶의 질 향상의 효과를 기대

희망찬 도약 ! 청년이 찾는 큰 목포

나. [사회보장 전략 1_누구나 함께하는 돌봄의 도시 목표] 목표와 전략

1) 사회보장 전략 목표설정 근거

□ 누구나 함께하는 돌봄의 도시 목표

- 2022년 목포시 지역주민 욕구조사 내용 중 아동 돌봄의 어려움으로 양육비 부담이 가장 높게 나타났으며, 특히 한부모 가족의 경우 상대적으로 아동 양육에 있어 경제적인 부담이 클 수밖에 없는 환경에 놓여 있어 이에 대한 지원 마련이 필요함.
- 노인의 경우에도 돌봄이 시급하고 필요한 상황인데 노인돌봄의 어려움으로 가사 활동, 개인위생관리, 건강 관련 응급상황 대처 등이 높게 나타났으며 노인의 일상 생활 지원 방안이 모색될 필요가 있음.
- 아동과 노인 그리고 우선적으로 돌봄과 지원이 필요한 대상으로 장애인을 살펴볼 수 있는데, 장애인 돌봄의 어려움으로 개인위생관리, 가사활동, 돌봄시설 및 서비스 부족 등 다양한 영역에서 돌봄의 어려움이 있는 것으로 파악되었음.
- 제5기 지역사회보장계획을 위해 실시한 FGI에서도 출산부터 영유아, 아동, 청소년, 노인의 발달단계를 고려한 지역사회 내 돌봄의 필요성과 장애인, 한부모, 다문화 가정의 특성을 고려한 복지서비스 확대 그리고 복지사각지대 문제 해결을 위한 지역의 적극적인 노력이 필요하다는 의견이 있었음.
- 이에 생애주기별 지역사회 내 돌봄체계 구축과 특수 욕구를 가진 아동, 장애인, 노인 등 지역주민의 다양하고 특수하고 복합적인 복지욕구를 해결하는 것이 시급하고 필요한 일임. 이는 목포 시민의 삶의 만족도를 높여 누구나 행복한 일상을 살아갈 수 있도록 하는데 매우 중요한 목표라 할 수 있음.
- 성과지표는 누구나 함께하는 돌봄의 도시 전략의 사업 목표 달성도로 설정하였고, 누구나 함께하는 돌봄의 도시 전략에 속한 8개의 사업 계획 대비 실행정도를 측정하고자 함
- 성과지표 : 누구나 함께하는 돌봄의 도시 전략의 사업 목표 달성도

성과지표 명 (단위)	누구나 함께하는 돌봄의 도시 전략의 사업 목표 달성도(%)			
지표정의	8개 사업의 사업 계획 대비 실행정도(지표별 달성 목표의 합/사업 수)			
연도별 목표	2023년	2024년	2025년	2026년
	80	85	90	95
목표설정 근거	2023년 80%, 매년 5%씩 증가			
자료출처	전체사업 성과 달성 정도			

2) 세부사업 목표설정 근거

(1) 세부사업 I-1-1. 참! 좋은 사랑의 밥차

- 노인인구 및 독거노인 계속 증가로 결식예방 및 고독사 예방을 위한 사업추진 필요
 - 대상 : 65세 이상 노인 전체
 - 내용 : 무료 중식 제공 및 안부살피기
 - 지원기간 : 총 19회(매주 화요일 1회, 연 6개월)
 - 참고 : 2013년부터 IBK사회공헌활동 사업으로 매년 후원금이 지원되어 무료급식 지원
- 성과지표 : 무료 중식 제공 인원수

성과지표 명(단위)	무료 중식 제공 인원수(명)				
지표정의	무료 중식 제공 인원 실적				
연도별 목표	2022년	2023년	2024년	2025년	2026년
	5,400	18,000	18,000	18,000	18,000
목표설정 근거	무료 중식 제공 인원수 3배 이상 증가 확대				
자료출처	제 4기 지역사회보장계획 2021년 연차별 시행계획의 시행결과 보고서				

(2) 세부사업 I-1-2. 결식우려 노인 무료 급식지원

- 저소득 결식우려 어르신들에게 무료로 식사를 제공하여 노인 건강증진에 기여할 필요
 - 경로식당 무료급식 : 가정형편이 어렵거나 식사를 거를 우려가 있는 60세 이상 노인
 - 식사배달 : 도시근로자 월평균 소득 미만 가구의 60세 이상 거동불편 노인
- 성과지표 : 결식우려 노인 무료급식 지원 건수

성과지표 명(단위)	결식우려 노인 무료급식 지원 건수(건)				
지표정의	결식우려 노인 무료급식 지원 실적				
연도별 목표	2022년	2023년	2024년	2025년	2026년
	700	750	750	750	750
목표설정 근거	지역사회보장계획 2021년 연차별 시행계획의 시행결과 보고서 실적 참조				
자료출처	지역사회보장계획 2021년 연차별 시행계획의 시행결과 보고서				

(3) 세부사업 I-1-3. 경로당 이용 및 활성화

- 욕구 조사 결과를 보면 노인돌봄 관련 시설 및 서비스 접근 용이성이 가장 높은 서비스는 경로당(60.3%)으로, 이용 활성화 방안 마련을 위한 노력이 필요함
- 4기에는 노래교실만 운영 계획만 있었음
 - 경로당 프로그램 다양화 추구 및 활성화(소규모 노인 이용시설화: 예를 들어 노인복지센터)를 도모할 필요가 있음.
 - 목포 시내 4개의 노인복지관을 통한 경로당 활성화 사업을 진행.
- 성과지표 : 경로당 지원 금액

성과지표 명(단위)	경로당 지원 금액(백만원)				
지표정의	경로당 지원 금액 실적				
연도별 목표	2022년	2023년	2024년	2025년	2026년
	745백만원	746백만원	747백만원	747백만원	747백만원
목표설정 근거	지역사회보장계획 2021년 연차별 시행계획의 시행결과 보고서 실적 참조				
자료출처	지역사회보장계획 2021년 연차별 시행계획의 시행결과 보고서				

(4) 세부사업 I-1-4. 발달장애인 의사소통 체험관 운영

- 발달장애인의 삶의 질 향상과 자립생활 지원을 위한 장애인 복지 확대
 - 발달장애인의 의사소통 권리 증진과 정보접근권 향상을 위한 장애인 의사소통 친화시스템 구축
 - 의사표현을 구어나 글로 하기 어려운 장애인이 특유의 제스처, 상징, 단어 등으로 생각을 표현할 수 있도록 만든 의사소통 보완 수단 활용
 - 무인정보단말기, 지적장애인 전용 콘텐츠, 전자도서, 사물인터넷(IOT) 등
 - 장애인 24시간 돌봄시스템 도입
 - 상담인력 채용, 체험관 운영, 보조기기 상담 및 활용방안 교육
- 성과지표 : 발달장애인 의사소통 체험관 이용자 수

성과지표 명(단위)	발달장애인 의사소통 체험관 이용자 수(명)				
지표정의	장애인 의사소통친화시스템 및 24시간 돌봄시스템 운영				
연도별 목표	2022년	2023년	2024년	2025년	2026년
	-	20명	25명	30명	35명
목표설정 근거	신규사업				
자료출처	목포시 민선 8기 공약사업 내부자료				

(5) 세부사업 I-1-5. 다문화가정 지원 확대

- 다문화가정의 생애주기별 맞춤형 지원 및 지역사회 참여 활동 지원 확대
 - 결혼이주여성 멘토링 프로그램 운영
 - 가족 프로그램 참여 및 멘토가 동반하는 현장체험 활동을 구성
 - 국가별 멘토 연계로 한국문화 생활 적응 등 의사소통 친화시스템 구축 지원
 - 국가간 문화다양성기반 한국어 교육, 다문화가정을 위한 표지판 등
- 성과지표 : 결혼이주여성 멘토링프로그램 참여자수

성과지표 명(단위)	결혼이주여성 멘토링프로그램 참여자수(명)				
지표정의	결혼이주여성 멘토링프로그램 참여자 실적				
연도별 목표	2022년	2023년	2024년	2025년	2026년
	0	15	15	15	15
목표설정 근거	공약신규사업, 사업참여대상 유지				
자료출처	목포시 민선 8기 공약사업 내부자료				

(6) 세부사업 I-1-6. 출산 지원 확대

- 출산가정에 경제적 지원을 통해 출산율 제고 및 출산·양육 환경 개선
- 적극적인 출산 장려를 위해 출산 지원금을 지급하도록 함
- 부모 또는 보호자(부모의 직계존속)가 시에 주민등록을 두고 거주하면서 자녀를 출산·입양 하여 출생·입양신고를 하는 가정(입양아는 출생일로부터 만 24개월까지)
 - 첫째아이 200만원,
 - 둘째아이 300만원,
 - 셋째아이 500만원,
 - 넷째아이 이상 1,000만원 지원
 - 출생 아동 및 부모에게 경제적 부담 완화
- 성과지표 : 합계출산율

성과지표 명(단위)	합계출산율(%)				
지표정의	합계출산율 실적				
연도별 목표	2022년	2023년	2024년	2025년	2026년
	0.71	0.72	0.75	0.8	0.82
목표설정 근거	합계출산율 상향				
자료출처	목포시 민선 8기 공약사업 내부자료				

(7) 세부사업 I-1-7. 한부모가족 자체 지원사업

○ 한부모가족의 생활안정 및 자립기반을 조성하고 안정적 가족기능 유지를 위한 지원사업 필요

- 대상 : 지원가구의 소득인정액(소득평가액+재산 소득환산액)이 선정기준 이하
- 부모 및 조손가족 : 기준중위소득 52% 이하
- 청소년 한부모가족 : 기준 중위소득 60% 이하
- 지원내용 : 저소득한부모 가족 생활지원금 지원 및 중고등학생 자녀 교육비 지원
- (생활지원금) 생계 또는 의료급여 수급 세대 : 세대당 월 3만원
- (생활지원금) 생계 및 의료급여 비수급 세대 : 세대당 월 6만원
- (장애가정 생활용품) 세대당 50만원 이내, 5년 이내 1회
- (대입자녀 신입생 학자금) 1인당 150만원 이내, 1회

○ 성과지표 : 한부모 지원금 대상자 수

성과지표 명(단위)	한부모 지원금 대상자 수(명)				
지표정의	저소득 한부모 지원금 대상자 실적				
연도별 목표	2022년	2023년	2024년	2025년	2026년
	1,600	1,600	1,600	1,600	1,600
목표설정 근거	지역사회보장계획 2021년 연차별 시행계획의 시행결과 보고서 실적 참조				
자료출처	지역사회보장계획 2021년 연차별 시행계획의 시행결과 보고서				

(8) 세부사업 I-1-8. 초등학생 치과 주치의 지원

○ 초등학교 4학년 아동에게 치과주치의를 지정하여 예방중심의 의료서비스 및 초기 치료 제공하여 아동의 구강건강을 향상시키고자 함

- 초등학교 4학년 학생 500명(목포시 4학년 전체 2,500명의 20%)
- 치과 주치의 사업 참여 의료기관 모집 연계
- 1인당 진료비 본인부담금 최대 4만원까지 지원

○ 성과지표 : 초등학생 치과 주치의 서비스 수혜율

성과지표 명(단위)	초등학생 치과 주치의 서비스 수혜율(%)				
지표정의	초등학생 치과 주치의 서비스 수혜 실적				
연도별 목표	2022년	2023년	2024년	2025년	2026년
	20%	20%	20%	20%	20%
목표설정 근거	지역사회보장계획 2021년 연차별 시행계획의 시행결과 보고서 실적 참조				
자료출처	지역사회보장계획 2021년 연차별 시행계획의 시행결과 보고서				

3) 재원 규모 및 조달 방안

(1) 세부사업 I-1-1. 참! 좋은 사랑의 밥차

○ 해당사항 없음 - 지속사업으로 예산증액이 5억원 미만

(2) 세부사업 I-1-2. 결식우려 노인 무료 급식 지원

○ 해당사항 없음 - 지속사업으로 예산증액이 5억원 미만

(3) 세부사업 I-1-3. 경로당 이용 및 활성화

○ 해당사항 없음 - 지속사업으로 예산증액이 5억원 미만

(4) 세부사업 I-1-4. 발달장애인 의사소통 체험관 운영

○ 해당사항 없음 - 신설사업으로 예산이 10억원 미만

(5) 세부사업 I-1-5. 다문화가정 지원 확대

○ 해당사항 없음 - 신설사업으로 예산이 10억원 미만

(6) 세부사업 I-1-6. 출산 지원 확대

○ 해당사항 없음 - 지속사업으로 예산증액이 5억원 미만

(7) 세부사업 I-1-7. 한부모가족 자체지원 사업

○ 해당사항 없음 - 지속사업으로 예산증액이 5억원 미만

(8) 세부사업 I-1-8. 초등학생 치과 주치의 지원

○ 해당사항 없음 - 지속사업으로 예산증액이 5억원 미만

다. [사회보장 전략 2_누구나 넉넉하고 활기찬 도시 목포] 목표와 전략

1) 사회보장 전략 목표설정 근거

□ 누구나 넉넉하고 활기찬 도시 구축

- 목포시 사회보장 영역 욕구조사 결과 사회보장 정책 시급성에 있어 고용 56.0점으로 가장 높았고, 다음으로 장애인 돌봄이 55.1점, 노인 돌봄 55.0점, 기초생활유지가 54.9점으로 나타나 이 부분에 대한 정책 마련이 필요함.
- FGI 의견 수렴 결과 또한 노인 일자리 지원 확대, 자활사업(저소득층 일자리)의 활성화, 코로나19로 인한 일자리 상실자 지원 등 다양한 분야에서 일을 통한 복지를 피력하였음.
 - 일자리를 통한 복지가 중요하다는 의견에 따라 청장년부터 노인에 이르기까지 안정적인 일자리 구축 방안이 마련될 필요가 있음.
 - 따라서 누구나 넉넉하고 활기찬 도시 구축 사회보장 전략을 위해 ‘청년 스마트 혁신창업 기반조성 및 청년맞춤형 일자리 창출’, ‘신도심권 청년센터 건립’을 중점 추진 사업으로 설정함.
- 일을 통한 복지는 가장 좋은 복지이며 복지-고용-성장의 선순환이 이루어질 수 있도록 어르신, 장애인, 청년, 취약계층 등 대상별 지속가능한 맞춤형 일자리를 제공할 필요가 있음.
- 성과지표는 누구나 넉넉하고 활기찬 도시 전략의 사업 목표 달성도로 설정하였고, 누구나 넉넉하고 활기찬 도시 전략에 속한 8개의 사업 계획 대비 실행정도를 측정하고자 함
- 성과지표 : 누구나 넉넉하고 활기찬 도시 전략의 사업 목표 달성도

성과지표 명 (단위)	누구나 넉넉하고 활기찬 도시 전략의 사업 목표 달성도(%)			
지표정의	8개 사업의 사업 계획 대비 실행정도(지표별 달성 목표의 합/사업 수)			
연도별 목표	2023년	2024년	2025년	2026년
	80	85	90	95
목표설정 근거	2023년 80%, 매년 5%씩 증가			
자료출처	전체사업 성과 달성 정도			

2) 세부사업 목표설정 근거

(1) 세부사업 I-2-1. 청년 스마트 혁신창업 기반조성 및 청년맞춤형 일자리 창출

- 청년층 예비창업자의 창업경쟁력을 강화하고 성공적인 창업을 돕기 위한 고도화된 창업 환경을 조성하여 청년창업 활성화 및 정주여건 마련
- 청년 스마트 혁신창업을 통한 일자리창출 및 특화산업 육성
- 공공임대형 지식산업센터를 조성하여 창업희망자의 자립기반 마련
 - 도시형 스마트벤처밸리 조성
 - 청년스마트 콘텐츠센터 건립 등
- 성과지표 : 공공임대형 지식산업센터 공정률

성과지표 명(단위)	공공임대형 지식산업센터 공정률(%)				
지표정의	공공임대형 지식산업센터 완공 정도 파악을 위해 계획대비 공정률 측정				
연도별 목표	2022년	2023년	2024년	2025년	2026년
	기본계획 수립완료	설계 완료	공정률 20%	70%	100%
목표설정 근거	2026년 완공 목표				
자료출처	목포시 민선 8기 공약사업 내부자료				

(2) 세부사업 I-2-2. 신도심권 청년센터 건립

- 청년들의 미래 설계와 도전을 응원하기 위한 종합적인 청년활동 플랫폼을 마련할 필요
 - 청년 정주여건 조성을 위한 청년문화복합공간 건립
 - 청년들의 소통 취·창업 등 자기주도적 활동 공간 마련
 - 대상은 18세 이상 39세 이하 목포시 거주 청년
- 성과지표 : 신도심권 청년센터 건립 공정률

성과지표 명(단위)	신도심권 청년센터 건립 공정률(%)				
지표정의	청년센터 완공 정도 파악을 위해 계획대비 공정률 측정				
연도별 목표	2022년	2023년	2024년	2025년	2026년
	-	50	100	-	-
목표설정 근거	2024년 완공 목표				
자료출처	목포시 민선 8기 공약사업 내부자료				

희망찬 도약 ! 청년이 찾는 큰 목포

(3) 세부사업 I-2-3. 전남여성 일자리 박람회

- 취업·창업을 희망하는 경력단절여성과 청년여성을 대상으로 생애 주기별 커리어플랫폼을 형성하여 맞춤형 일자리 연계를 통한 지역경제 활성화 도모.
- 특히 코로나19로 인한 일자리 상실자(39~44세)와 어린이집의 폐원으로 인한 경력단절 여성에 대한 적극적인 일자리 지원이 필요함(FGI, 2022년)
- 여성이 능력과 개성을 발휘하고 주권적 삶의 주체로 살아가도록 일자리 박람회를 통하여 공동성장의 발판을 마련. 구인기업과 구직여성 간 고용형태 및 직종 미스매치 해소로 취업연계 효율화. 온라인 일자리박람회를 통하여 청년여성들의 취업참여 유도 및 정보제공
 - 대상: 취업을 희망하는 경력단절 여성
 - 구인기업과 구직여성 간 고용형태 및 직종 미스매치 해소로 취업연계 효율화
- 성과지표 : 취업자 수

성과지표 명(단위)	취업자 수(명)				
지표정의	여성 취업자 수				
연도별 목표	2022년	2023년	2024년	2025년	2026년
	90	90	90	90	90
목표설정 근거	2021년도 시행결과 보고서의 22년 목표 기준				
자료출처	제4기 지역사회보장계획의 2021년도 연차별 시행결과 보고서				

(4) 세부사업 I-2-4. 공공부문 일자리 사업 추진

- 고용에 대한 복지 욕구를 수렴, 반영하여 근로 가능한 빈곤층에게 고용 창출을 통한 일자리 제공 사업을 지속적으로 도모
- 저소득 가구의 생활 안정을 보장하고 지역 경제 활성화 기여를 위해 사업 지속 필요
 - 지역 특성에 부합하는 다양한 사업 발굴
 - 최저임금 반영 급여, 간식비, 주휴수당 및 연차 휴무수당 지급
- 성과지표 : 사업 참여자 수

성과지표 명(단위)	사업 참여자 수(명)				
지표정의	공공부문 일자리 참여 인원				
연도별 목표	2022년	2023년	2024년	2025년	2026년
	600	600	600	600	600
목표설정 근거	2022년도 상반기 목표인원 기준				
자료출처	2022년도 목포시 주요업무 시행계획				

(5) 세부사업 I-2-5. 사회적기업 발굴 및 육성

- 사회경제적 양극화 해소, 사회안전망 회복 및 사회구성원 공동의 삶의 질과 복리수준 향상 등 공공의 이익과 사회적 가치를 실현하는 사회적 경제 영역 중요성 증대.
- 지역민에게 지속적인 일자리 창출과 사회서비스를 제공하는 사회적경제 기업 발굴로 지역사회 활성화 필요.
- 지속가능한 일자리창출 및 사회서비스를 제공하는 사회적경제 기업 발굴. 신규 사회적기업의 지역사회에 자립이 가능하도록 경영자문, 네트워크 지원, 생태계 구축 등 제공
 - 대상: 예비사회적기업에 진입하고자 하는 기업과 인증 전환준비 중인 예비사회적경제기업
 - 지역 특성에 맞는 사회적 경제기업 발굴 및 육성을 위한 지역특화 사업을 통해 기존의 사회적기업과의 네트워크 형성, 인건비·사업개발비 등 각종 재정지원
- 성과지표 : 신규 지정·인증된 (예비)사회적기업 수

성과지표 명(단위)	신규 지정·인증된 (예비)사회적기업 수(개)				
지표정의	새롭게 발굴된 (예비)사회적 기업 수				
연도별 목표	2022년	2023년	2024년	2025년	2026년
	4	4	4	4	4
목표설정 근거	2021년도 시행결과 보고서의 22년 목표 기준				
자료출처	제4기 지역사회보장계획의 2021년도 연차별 시행결과 보고서				

(6) 세부사업 I-2-6. 청년창업자 금융 지원

- 자금력과 담보력이 부족한 청년창업자 대상 전용 특례보증을 통해 청년일자리 기반 구축 및 창업 생태계 조성하여 청년들이 지역 내 창업환경 조성으로 지역정착 유도를 위한 사업 지속 필요
 - 목포시 거주 청년창업자(만 18~39세 이하)
 - 저신용 청년창업자 : 신용등급 6등급 이하(햇살론 기준 적용)
 - 저소득 청년창업자 : 국민기초생활수급자 및 차상위계층
 - 사업 내용 : 창업자금 3~5천만 원 한도 내에서 지원(매월 분할 상환)
- 성과지표 : 사업참여자 만족도

성과지표 명(단위)	사업참여자 만족도(%)				
지표정의	전용 특례보증을 통한 청년창업자 금융지원 수혜자 만족도				
연도별 목표	2022년	2023년	2024년	2025년	2026년
	80	80	80	80	80
목표설정 근거	사업 참여자 주관적 만족도 80% 이상				
자료출처	목포시 일자리청년정책과 내부자료				

(7) 세부사업 I-2-7. 대학생 직장체험 활동 지원

○ 동·하계 방학 기간을 이용하여 지역 대학생들에게 건전한 직장체험 기회제공을 통해 학자금 마련을 지원할 수 있는 단기 일자리 발굴 및 지원사업 지속 필요

－ 사업대상은 2가지 기준 모두 충족

1) 목포시 또는 타 지역에 소재하고 있는 고등교육법상 대학교 재학생

2) 학생 또는 부모 중 1명의 주민등록지가 목포시로 되어있는 사람

－ 주 5일, 1일 5시간 사업장(사회적기업, 사회복지기관 등)에서 근무

－ 목포시 생활임금 적용

○ 성과지표 : 사업참여자 만족도

성과지표 명(단위)	사업참여자 만족도(%)				
지표정의	사업을 통해 직장체험을 지원받은 참여자 만족도				
연도별 목표	2022년	2023년	2024년	2025년	2026년
	80	80	80	80	80
목표설정 근거	사업 참여자 주관적 만족도 80% 이상				
자료출처	목포시 일자리청년정책과 내부자료				

(8) 세부사업 I-2-8. 전남 청년 근로장려금 지원사업

○ 청년 인턴·정규직 채용 기업 등에 인센티브 지원으로 중소기업의 정규직 전환 및 취업자의 장기근속을 유도, 청년의 지역정착 도모

－ 사업대상: 전남에 주소를 둔 만 18세 이상 만 39세 이하의 청년

－ 사업대상: 목포시 소재 5~300명 미만 중소기업, 상시근로자 5명 이상 비영리 법인·단체 등

－ 취업자(청년)와 기업에 대해 4년간 근속장려금 지원

1) 1년차(취업장려금): 청년 3개월간 100만원/기업 66.5만원

2) 2년차(고용유지금): 청년 분기별 75만원/기업 37.5만원

3) 3년차(근속장려금): 청년 분기별 100만원/기업 37.5만원

4) 4년차(장기근속금): 청년 분기별 125만원

○ 성과지표 : 사업참여자 만족도

성과지표 명(단위)	사업참여자 만족도(%)				
지표정의	사업대상 청년 중 근속장려금을 지원받은 참여자 만족도				
연도별 목표	2022년	2023년	2024년	2025년	2026년
	80	80	80	80	80
목표설정 근거	사업 참여자 주관적 만족도 80% 이상				
자료출처	목포시 일자리청년정책과 내부자료				

3) 재원 규모 및 조달 방안

(1) 세부사업 I-2-1. 청년 스마트 혁신창업 기반조성 및 청년맞춤형 일자리 창출

○ (재원 내역) 공공임대형 지식산업센터 건립 22,695백만 원

○ (조달방안 및 지속가능성)

- 민선 8기 공약사업으로 일반회계의 가용재원에서 조달

- 청년층 예비창업자의 창업경쟁력을 강화하고 성공적인 창업을 돕기 위한 고도화된 창업 환경을 조성

세부사업의 사회보장예산 비율****				
전체예산 (a)	사회복지* 또는 보건**예산 (b)	사회복지* 또는 보건** 예산비율 (b/a×100)	사회복지* 또는 보건**사업 중 자체사업*** 비율 (자체사업 총 예산/b×100)	자체사업 중 해당 세부사업 예산 비중 (세부사업 예산/자체사업 총 예산×100)
1,027,210	424,254	41.3	21.4	0.09

(2) 세부사업 I-2-2. 신도심권 청년센터 건립

○ 해당사항 없음 - 지속사업으로 예산증액이 5억원 미만

(3) 세부사업 I-2-3. 전남여성 일자리 박람회

○ 해당사항 없음 - 지속사업으로 예산증액이 5억원 미만

(4) 세부사업 I-2-4. 공공부문 일자리 사업 추진

○ 해당사항 없음 - 지속사업으로 예산증액이 5억원 미만

(5) 세부사업 I-2-5. 사회적기업 발굴 및 육성

○ 해당사항 없음 - 지속사업으로 예산증액이 5억원 미만

(6) 세부사업 I-2-6. 청년창업자 금융 지원

○ 해당사항 없음 - 지속사업으로 예산증액이 5억원 미만

(7) 세부사업 I-2-7. 대학생 직장체험 활동 지원

○ 해당사항 없음 - 지속사업으로 예산증액이 5억원 미만

(8) 세부사업 I-2-8. 전남 청년 근로장려금 지원사업

○ 해당사항 없음 - 지속사업으로 예산증액이 5억원 미만

라. [사회보장 전략 3_누구나 안전하고 쾌적한 도시 목포] 목표와 전략

1) 사회보장 전략 목표설정 근거

□ 누구나 안전하고 쾌적한 도시 목포

- 2022년 목포시 사회보장 욕구 조사 및 FGI에서 장애인돌봄 영역 중 재활치료 이용의 어려움이 큰 것으로 나타났으며, 장애인의 접근성과 보행권 확보를 위한 편의시설 정비 필요, 경로당 이용의 활성화, 학생들의 복지 지원, 안전에 대한 대안 마련 등이 필요하다는 의견이 있었음.
- 한편, 목포시 인구변화 추이를 살펴보면 전체 인구가 감소 추세에 있으나 노인 인구는 증가 추세에 있음. 즉, 목포시는 증가하는 노인인구에 대한 체계적인 서비스 제공과 더불어 인구 증가를 위한 청장년층과 아동·청소년 복지를 위한 사업이 필요함.
 - 목포시 인구 총수의 변화를 5년 단위로 보면, 1980년 221,856명에서 1990년 253,423명으로 증가하여 정점을 찍었고, 2020년 227,178명으로 감소 추세를 나타내고 있음
 - 최근 인구변화를 보면, 2010년 이후 감소 추세이며, 아동·청소년이 지역에 머물고 외부로부터 청장년층이 유입되지 않는다면 인구의 감소 추세는 더욱 커질 것으로 예측됨.
 - 목포시의 65세 이상 고령자 인구는 1992년 10,392명, 2000년 15,072명, 2010년 25,134명, 2020년 37,827명, 그리고 2022년 7월 현재 40,007명으로 나타남.
- 이상이 내용을 기반으로 2개의 중점사업과 5개의 세부사업을 제시함
 - 중점사업: 장애인 재활보건의서비스 운영, 여성 안심귀가 서비스 제도 도입
 - 세부사업: 공동주택 경로당 개보수 지원, 장애인 편의시설 정비, 초·중고등학생 100원 버스 운영, 스마트 학습지원, 미래산업 체험학습 프로그램 운영, 장애인 사회참여 및 인식개선
- 성과지표는 누구나 안전하고 쾌적한 도시 전략의 사업 목표 달성도로 설정하였고, 누구나 안전하고 쾌적한 도시 전략에 속한 7개의 사업 계획 대비 실행정도를 측정하고자 함
- 성과지표 : 누구나 안전하고 쾌적한 도시 전략의 사업 목표 달성도

성과지표 명(단위)	누구나 안전하고 쾌적한 도시 전략의 사업 목표 달성도(%)				
지표정의	7개 사업의 사업 계획 대비 실행정도(지표별 달성 목표의 합/사업 수)				
연도별 목표	2022년	2023년	2024년	2025년	2026년
	-	80	85	90	100
목표설정 근거	2023년 80%, 매년 5%씩 증가				
자료출처	전체사업 성과 달성 정도				

2) 세부사업 목표설정 근거

(1) 세부사업 I-3-1. 장애인 재활 보건서비스 운영

○ 지역사회 중심의 재활사업을 통해 장애인의 건강권과 보건의료 접근성 보장

- 지역사회의 인적·물적 자원을 최대한 개발·활용한 서비스 제공
- 보건의료 서비스 등 다양한 재활프로그램을 통한 장애인의 재활 촉진
- 장애인의 질병 및 합병증을 예방하고 의료 이용 불평등 해소
- 장애인의 건강증진 및 자립 의지 고취
- 장애인의 사회참여 증진을 통한 삶의 질 향상

○ 성과지표 : 장애인 재활보건서비스 수혜자 수

성과지표 명(단위)	장애인 재활보건서비스 수혜자(수)				
지표정의	서비스 수혜자 수				
연도별 목표	2022년	2023년	2024년	2025년	2026년
	4,000	4,200	4,250	4,300	4,350
목표설정 근거	2022년 서비스 수혜자를 기준으로 2023년 목표를 4,200명으로 설정, 매년 50명씩 증가				
자료출처	지속사업				

(2) 세부사업 I-3-2. 여성 안심귀가 서비스 제도 도입

○ 늦은 밤 여성이 안전하게 귀가할 수 있는 24시간 안전한 귀갓길 지원 제도 필요

- 위급한 상황에 처한 여성들의 긴급 대피와 안전한 귀가 지원
- 여성안심지킴이집 100개소 지정
- 여성안심지킴이집과 112와의 핫라인 신고 시스템 구축
- 여성 안심귀가 서비스 제도에 대한 홍보

○ 성과지표 : 여성 안심지킴이집 지정 개소

성과지표 명(단위)	여성 안심지킴이집 지정 개소(건)				
지표정의	여성 안심지킴이집 100개소 지정				
연도별 목표	2022년	2023년	2024년	2025년	2026년
	-	50	75	100	-
목표설정 근거	2023년 50개소 지정, 2025년까지 100개소 지정				
자료출처	목포시 민선 8기 공약사업 내부자료				

(3) 세부사업 I-3-3. 공동주택 경로당 개보수 지원

- 지역사회 노인인구 비율 증가로 노인여가시설인 경로당 이용 시간과 활용도가 증가하고 있으며 이에 따라 지역 어르신들의 복지증진을 위해 경로당 개보수 지원 필요
 - 공동주택 경로당 개보수 지원 사업 홍보
 - 경로당 개보수 및 환경정비 지원 수요조사
 - 수요조사를 토대로 경로당 현장 확인
 - 개보수 및 환경정비 지원 경로당 선발
 - 도배, 장판·싱크대·창호 교체, 화장실 보수, 단열 공사 등 리모델링 지원
- 성과지표 : 경로당 개보수 건수

성과지표 명(단위)	경로당 개보수(건)				
지표정의	경로당 개보수 100건				
연도별 목표	2022년	2023년	2024년	2025년	2026년
	-	50	75	100	-
목표설정 근거	2023년 50건에서 25건씩 증가, 2025년까지 100건 개보수				
자료출처	목포시 민선 8기 공약사업 내부자료				

(4) 세부사업 I-3-4. 장애인 편의시설 정비

- 장애인의 접근성과 보행권 확보를 위한 편의시설 정비 필요
 - 이동 약자들이 공공건물을 안전하고 불편함 없이 이용할 수 있도록 지원
 - 복지시설 등 건축물에 대한 장애인 편의 및 안전시설 설치사항 점검
 - 편의시설 신청 및 적합성 확인
 - 건축물 내 안내시설(점자안내판), 선형블록, 장애인용 승강기 등 편의시설 정비
 - 장애인 편의시설 정비 후 사후관리
- 성과지표 : 장애인 편의시설 신청 및 적합성 확인 결과

성과지표 명(단위)	장애인 편의시설 신청 및 적합성 확인 결과(건)				
지표정의	장애인 편의시설 신청 및 적합성 확인 결과 건수				
연도별 목표	2022년	2023년	2024년	2025년	2026년
	180	185	190	195	200
목표설정 근거	2022년 180건 기준, 매년 5건씩 증가				
자료출처	지속사업				

(5) 세부사업 I-3-5. 초·중고등학생 100원 버스 운영

○ 아동·청소년의 교통비 부담을 덜어주기 위하여 100원 버스 운영

- 아동·청소년복지 확대와 대중교통 활성화 모색
- 지역 내 아동·청소년의 이동권 보장 및 교통비 지원
- 시내버스 초·중고등학생이 교통카드로 결제하면 100원만 차감되고 나머지 차액은 목포시에
서 운수업체에 지원

○ 성과지표 : 초·중고등학생 교통카드 이용건수

성과지표 명(단위)	초·중고등학생 교통카드 이용건수(건)				
지표정의	초·중고등학생 교통카드 이용 건수				
연도별 목표	2022년	2023년	2024년	2025년	2026년
	1,400	1,540	1,694	1,863	2,050
목표설정 근거	2022년 1,400건 기준, 매년 10%씩 증가				
자료출처	목포시 민선 8기 공약사업 내부자료				

(6) 세부사업 I-3-6. 스마트 학습지원, 미래산업 체험학습 프로그램 운영

○ 스마트 학습지원을 통해 급변하는 환경 변화에 유연하게 적응할 수 있도록 공교육 체계 지원

- 현실감을 증진시키는 교수학습 환경 구축
- 학습에 도움이 되는 디지털 인프라 구축
- 온·오프라인 교육이 가능한 학교의 교육환경 개선
- 블렌디드, 플립러닝 등 여러 형태의 학습방법 가능
- 학년별, 개인별 맞춤형 교육 가능
- 스마트러닝, 인공지능, 융합교육, 협동교육 등을 활용한 다양한 체험학습 가능

○ 성과지표 : 스마트 학습지원 학교 수

성과지표 명(단위)	스마트 학습지원 학교 수(개교)				
지표정의	스마트 학습지원 학교 수				
연도별 목표	2022년	2023년	2024년	2025년	2026년
	-	-	5	5	5
목표설정 근거	2024년부터 5개교씩 지원				
자료출처	민선 8기 공약 보고서				

(7) 세부사업 I-3-7. 장애인 사회참여 및 인식 개선

- 장애인의 사회참여를 확대하고 부정적 인식 개선 통한 사회통합 유도
 - 장애에 대한 비장애인의 부정적 인식과 편견을 해소 및 성숙한 시민의식 확산
 - 장애인시설과 연계한 장애인 사회참여 활동 확대
 - 찾아가는 장애인 인식개선 교육 실시
- 성과지표 : 중증장애인 맞춤형 공공일자리 참여자 수

성과지표 명(단위)	중증장애인 맞춤형 공공일자리 참여자(명)				
지표정의	중증장애인 맞춤형 공공일자리 참여자 수				
연도별 목표	2022년	2023년	2024년	2025년	2026년
	20	40	50	60	70
목표설정 근거	2023년 40명, 매년 10명씩 증가				
자료출처	FGI, 신규사업				

3) 재원 규모 및 조달 방안

(1) 세부과업 I-3-1. 장애인 재활보건서비스 운영

- 해당사항 없음 - 지속사업으로 예산 증액이 5억원 미만

(2) 세부과업 I-3-2. 여성 안심귀가 서비스 제도 도입

- 해당사항 없음 - 신설사업으로 예산이 10억원 미만

(3) 세부과업 I-3-3. 공동주택 경로당 개보수 지원

- 해당사항 없음 - 신설사업으로 예산이 10억원 미만

(4) 세부과업 I-3-4. 장애인 편의시설 정비

- 해당사항 없음 - 지속사업으로 예산 증액이 5억원 미만

(5) 세부과업 I-3-5. 초중고등학생 100원 버스 운영

- 해당사항 없음 - 지속사업으로 예산 증액이 5억원 미만

(6) 세부과업 I-3-6. 스마트 학습지원, 미래산업 체험학습 프로그램 운영

- 해당사항 없음 - 신설사업으로 예산이 10억원 미만

(7) 세부과업 I-3-7. 장애인 사회참여 및 인식개선

- 해당사항 없음 - 지속사업으로 예산 증액이 5억원 미만

마. [사회보장 전략 4_누구나 여유롭고 즐기는 도시 목표] 목표와 전략

1) 사회보장 전략 목표설정 근거

□ 누구나 여유롭고 즐기는 도시 목표

- 목포시의 욕구조사 결과를 살펴보면, 문화·여가 영역의 어려움 경험 정도는 문화·여가 활동 관련 어려움이 27.7, 체육 활동 어려움이 27.4로 나타났다. 문화·여가 영역의 서비스 필요성에서도 역시 문화·여가 활동 관련 어려움이 35.0으로 체육 활동 어려움이 34.6보다 높게 나타나 상대적으로 문화·여가 활동 관련 어려움에 대한 욕구가 높다고 평가할 수 있음
 - 목표는 낭만도시를 표방하는 만큼 자연환경의 특성을 살려 즐길 수 있는 서비스 확대를 통해 문화·여가 활동의 기회를 확대해 주는 노력이 필요함
 - 이에 다양한 즐기는 문화활동의 활성화를 꾀하는 전략에 핵심을 두었음. 이러한 전략을 달성할 사업으로는 ‘목포 춤추는 바다분수 운영’, ‘목포항구 축제 개최’, ‘시민과 함께 하는 문학행사’를 계획하였음
- 교육 영역에서 어려움 경험 정도는 원거리 통학과 특기·적성교육의 어려움이 각각 25.8, 평생교육의 어려움이 24.0, 기초학습능력의 부족이 23.3으로 나타났다. 서비스 필요성을 보면, 특기·적성교육의 어려움이 34.8, 원거리 통학의 어려움이 34.5, 학교생활 적응의 어려움이 33.3, 기초학습능력의 부족이 33.0, 학업유지의 어려움이 32.5로 나타남.
 - 어려움과 필요성에서 공통적으로 나타나는 적성교육의 어려움, 기초학습능력 부족의 경우 교육기회 부족의 어려움을 나타내고 있음. 따라서 목포시에서는 학생들의 교육격차를 줄여 줄 수 있는 부분에 대한 고민이 수반되어야 할 것으로 판단됨
 - 이에 교육적 기회 제공을 확대하는 전략에 핵심을 두었음. 이러한 전략을 달성할 사업으로는 ‘목포시 대학생 학자금 대출이자 지원’, ‘고교생 방과후 활동’, ‘대학입학 전형료 지원’을 계획하였음
- 성과지표는 누구나 여유롭고 즐기는 도시 전략의 사업 목표 달성도로 설정하였고, 누구나 여유롭고 즐기는 도시 전략에 속한 6개의 사업 계획 대비 실행정도를 측정하고자 함
- 성과지표 : 누구나 여유롭고 즐기는 도시 전략의 사업 목표 달성도

성과지표 명 (단위)	누구나 여유롭고 즐기는 도시 전략의 사업 목표 달성도(%)			
지표정의	6개 사업의 사업 계획 대비 실행정도(지표별 달성 목표의 합/사업 수)			
연도별 목표	2023년	2024년	2025년	2026년
	80	85	90	90
목표설정 근거	2023년 80%, 매년 5%씩 증가			
자료출처	전체사업 성과 달성 정도			

희망찬 도약! 청년이 찾는 큰 목표

2) 세부사업 목표설정 근거

(1) 세부사업 I-4-1. 목포 춤추는 바다 분수 운영

○ 관광객이 많이 찾고 있는 평화광장 앞 해변 일원에 세계적인 분수를 설치하여 체류형 관광객을 유치하고 세계적인 관광명소로 정착시켜 지역경제 활성화 도모. 지역주민이 야간에 편하게 즐길 수 있는 볼거리의 부족. 목포 춤추는 바다분수의 효율적인 운영으로 관광 랜드마크를 조성하여 외지 관광객 유치 총력. 지역주민의 여가활동 인프라 제공

- 봄, 가을: 매일 2-3회 운영(월요일 휴무)
- 여름: 3회
- 겨울: 분수 시설장비 점검 및 수리, 운영 프로그램 기획

○ 성과지표 : 바다분수 관람객 수

성과지표 명(단위)	바다분수 관람객 수(천명)				
지표정의	목포 춤추는 바다 분수 관람객 수				
연도별 목표	2022년	2023년	2024년	2025년	2026년
	599	600	610	620	630
목표설정 근거	2021년도 시행결과 보고서의 22년 목표 기준, 매년 천명씩 상승				
자료출처	지역사회보장계획의 2021년도 연차별 시행결과 보고서				

(2) 세부사업 I-4-2. 목포 항구 축제 개최

○ 전남 서남권 수산물의 집산지이며 근대항구문화의 태동지인 목포항과 삼학도를 중심으로 바다 위 어시장이었던 파시(波市) 장터를 축제로써 재현하여 지역 수산물과 수산업의 발전을 유도

○ 수산물의 보고인 목포항이라는 지역브랜드 가치를 높여 관광산업 육성 및 다양한 수산물 상품을 개발하여 지역경제 활성화에 기여

- 신명나는 파시 장터 운영
- 각종 체험 전시프로그램 등

○ 성과지표 : 항구 축제 관람객 수

성과지표 명(단위)	항구 축제 관람객 수(천명)				
지표정의	축제에 참여한 관람객 수				
연도별 목표	2022년	2023년	2024년	2025년	2026년
	260	260	260	260	260
목표설정 근거	2021년도 시행결과 보고서의 22년 목표 기준				
자료출처	지역사회보장계획의 2021년도 연차별 시행결과 보고서				

(3) 세부사업 I-4-3. 목포시 대학생 학자금 대출이자 지원

- 대학생 개인과 가계부채 부담 증가, 졸업 및 취업 후 학자금 대출상환의 부담으로 경제적으로 안정적인 사회적 기반 마련 틀 부족
- 지역 대학생들에게 학자금 대출이자를 지원하여 균등한 교육기회를 제공하고 학업에 전념할 수 있는 안정적인 요건 조성
 - 한국장학재단 학자금 대출 중 취업 후 상환 학자금 대출을 받은 대학생 중 전국 대학교에 재학 중이며, 부·모 또는 본인이 목포시 주민등록자
 - 대학생들에게 학자금 대출이자 지원
- 성과지표 : 학자금 대출 이자 지원 수

성과지표 명(단위)	학자금 대출 이자 지원 수(명)				
지표정의	학자금 대출이자 지원을 받은 대학생 수				
연도별 목표	2022년	2023년	2024년	2025년	2026년
	-	400명	400명	400명	400명
목표설정 근거	2021년도 시행결과 보고서의 21년 실적 기준, 격년으로 5명씩 상승				
자료출처	제4기 지역사회보장계획의 2021년도 연차별 시행결과 보고서				

(4) 세부사업 I-4-4. 시민과 함께하는 문학 행사

- 한국문학사를 빛낸 김우진, 박화성, 차범석, 김현 작가의 문학적 전통을 계승하고, 다양한 문학 행사를 통한 문학 저변 확대 및 활성화를 도모하고 시민들의 삶의 질 향상
- 다양한 문학행사 개최를 통해 근대문학의 산실인 목포 문학을 널리 알리고, 지역 문학을 활성화하고자 함
 - 시민들을 대상으로 한 문학교육, 박화성 백일장대회, 김우진 문학제,
 - 박화성 문학페스티벌, 김현문학제, 선상시낭송회, 차범석 연극공연,
 - 청소년문학워크숍, 목포시낭송대회, 목포청소년문학상공모전, 예향
 - 목포 시화전, 목포문학상 공모전
- 성과지표 : 문학 행사 참여자 수

성과지표 명(단위)	문학 행사 참여자 수(명)				
지표정의	문학 행사 참여자 수				
연도별 목표	2022년	2023년	2024년	2025년	2026년
	2,214	3,500	3,500	3,500	3,500
목표설정 근거	2021년도 시행결과 보고서의 22년 목표 기준, 매년 백명씩 상승				
자료출처	제4기 지역사회보장계획의 2021년도 연차별 시행결과 보고서				

(5) 세부사업 I-4-5. 고교생 방과후 활동

- 고교생 방과후 시간대의 활동은 학생·학부모의 사적인 선택 영역으로 간주됨에 따라 부모의 경제력에 따른 학습격차가 발생하고 있음.
- 이에 고등학생의 방과후 활동을 지원하여 학습격차를 해소하고 고등학생의 대학 진학을 돕는 방과후 활동 지원이 필요함
 - 학교단위로 방과후 활동 지원
 - 10개교 지원 예정
 - 대학 진학에 도움이 되는 방과후 프로그램 지원
- 성과지표 : 고교생 방과후 활동 고등학교 지원 수

성과지표 명(단위)	고교생 방과후 활동 고등학교 지원 수(개교)				
지표정의	고교생 방과후 활동 지원 실적				
연도별 목표	2022년	2023년	2024년	2025년	2026년
	-	10	10	10	10
목표설정 근거	교육체육과 내부 자료 기준				
자료출처	민선 8기 공약 보고서				

(6) 세부사업 I-4-6. 대학입시 전형료 지원

- 대학의 입학전형료는 수험생과 학부모에게 필요 이상의 부담을 주고 있는 실정임.
- 수시 6건, 정시 3건을 지원하면 총 9건의 입학전형료를 지불해야 하기에 소득이 낮은 가구에게는 경제적 부담으로 작용.
- 지역인재를 양성하는 측면에서 입학전형료 부담을 덜기 위한 대학입학 전형료를 지원
 - 소득기준을 설정하여 저소득 중심으로 전형료 지원
 - 대학입학 전형료 2회 지원
- 성과지표 : 고3 수험생 대학입시 전형료 신청 인원

성과지표 명(단위)	고3 수험생 대학입시 전형료 신청 인원(명)				
지표정의	대학입시 전형료 지원 실적				
연도별 목표	2022년	2023년	2024년	2025년	2026년
	-	2,200	2,200	2,200	2,200
목표설정 근거	교육체육과 내부 자료 기준				
자료출처	민선 8기 공약 보고서				

3) 재원 규모 및 조달 방안

(1) 세부사업 I-4-1. 목포 춤추는 바다 분수 운영

○ 해당사항 없음 - 지속사업으로 예산 증액이 5억원 미만

(2) 세부사업 I-4-2. 목포 항구 축제 개최

○ 해당사항 없음 - 지속사업으로 예산 증액이 5억원 미만

(3) 세부사업 I-4-3. 목포시 대학생 학자금 대출이자 지원

○ 해당사항 없음 - 신설사업으로 예산이 10억원 미만

(4) 세부사업 I-4-4. 시민과 함께하는 문학 행사

○ 해당사항 없음 - 지속사업으로 예산 증액이 5억원 미만

(5) 세부사업 I-4-5. 고교생 방과후 활동

○ 해당사항 없음 - 신설사업으로 예산이 10억원 미만

(6) 세부사업 I-4-6. 대학입학 전형료 지원

○ 해당사항 없음 - 신설사업으로 예산이 10억원 미만

제3장 지역사회보장 발전 전략체계

가. 지역사회보장 발전 전략체계 수립

[지역사회보장 발전 전략체계: 총 16개 사업(세부과업 총 16개, 세부사업 총 0개)]

Ⅱ. 지역사회보장 발전 전략체계			
지역발전전략 1 사회보장급여 이용 및 제공 기반 구축	지역발전전략 2 지역사회 민관협력 제고	지역발전전략 3 지역사회 거버넌스 구축	지역발전전략 4 지역사회보장 인프라 확충
대표과업 1. 위기가구 발굴	대표과업 1. 지역사회 민관협력 체계 활성화	대표과업 1. 시·군·구 지역사회보장협의체 활성화 및 지원 방안	대표과업 1. 지속가능한 고용 인프라 구축
세부과업 Ⅱ-1-1-1 찾아가는 보건복지서비스 사업	세부과업 Ⅱ-2-1-1 우리동네 복지기동대	세부과업 Ⅱ-3-1-1 지역사회보장협의체 운영회의 개최	세부과업 Ⅱ-4-1-1 노인직업 훈련센터 운영
세부과업 Ⅱ-1-1-2 자살예방 사업	세부과업 Ⅱ-2-1-2 찾아가는 빨래방서비스	세부과업 Ⅱ-3-1-2 자원 발굴 및 취약계층 연계	세부과업 Ⅱ-4-1-2 청년일자리 종합지원체계 구축
대표과업 2. 부적정 수급방지	대표과업 2. 지역사회 통합돌봄 기반 구축	대표과업 2. 읍면동 지역사회보장 협의체 활성화 및 지원 방안	대표과업 2. 안전하고 편리한 이동 인프라 구축
세부과업 Ⅱ-1-2-1 찾아가는 의료급여제도 교육	세부과업 Ⅱ-2-2-1 돌봄사각지대 독거노인 대상 돌봄지원 강화	세부과업 Ⅱ-3-2-1 사랑의 교복 물려주기	세부과업 Ⅱ-4-2-1 무장애 관광 도시 환경 조성
세부과업 Ⅱ-1-2-2 행복e음 월별 확인조사 정비	세부과업 Ⅱ-2-2-2 휴일 긴급 어린이집 운영 사업	세부과업 Ⅱ-3-2-2 동 지역사회보장협의체 성과공유회 등 개최	세부과업 Ⅱ-4-2-2 교통약자 이동 지원

나. 지역발전 전략 1: 사회보장급여 이용 및 제공 기반 구축

1) 사회보장급여 이용 및 제공 현황 및 대표과업 추진배경

(1) 사회보장급여 이용 및 제공 기반 구축 현황

□ 지자체 사회보장급여 이용 및 제공 기반 구축 진단

○ 목포시 인적안전망 구성 현황<3년('19~'21년) 평균>

- 인적안전망 구성을 보면, 최근 3년('19년~'21년) 평균 3,221명이며, 자생단체 회원 1,710명(53.0%), 통·이장(19.2%), 생활업종 종사자 485명(15.0%) 순으로 나타남.
- 인적안전망 구성이 다양하다는 것은 위기가구 발굴 등에 다각적인 접근이 가능한 장점이 있는 반면 동일목표 달성을 위한 활동을 위해 체계적인 교육·훈련이 요구됨.

○ 인적안전망 구성 현황

(단위: 명)

구분	합계	지사협 위원	통·이장	자생 단체회원*	생활업종 종사자**	지원대상자 신교의무자***	기타
합계	3,221	375	620	1,710	485	13	18
용당1동	184	12	46	111	12	2	1
용당2동	179	19	22	120	18	—	—
연 동	94	16	23	42	11	—	2
산정동	125	11	29	60	25	—	—
연산동	135	17	20	86	12	—	—
원산동	281	16	34	202	28	—	1
대성동	128	13	16	84	15	—	—
목원동	195	15	35	102	39	1	3
동명동	89	13	23	38	14	1	—
삼학동	70	12	20	23	10	5	—
만호동	88	16	14	40	17	—	1
유달동	125	15	28	62	19	—	1
죽교동	129	18	16	70	22	3	—
북항동	124	20	30	55	18	—	1
용해동	201	24	39	102	33	—	3
이로동	109	24	25	42	18	—	—
상 동	208	16	50	110	30	—	2
하당동	71	19	23	19	9	—	1
신흥동	139	14	36	65	24	—	—
삼향동	151	15	15	84	37	—	—
옥암동	103	14	22	46	21	—	—
부흥동	190	19	23	112	36	—	—
부주동	103	17	31	35	17	1	2

* 법정단체 이외에 시·군·구 주민들을 중심으로 자생적으로 결성된 모든 단체(부녀회, 노인회, 봉사회, 동호회 등)

** 공동주택·오피스텔·고시원·모텔 관리자, 집배원, 검침원, 배달업종 종사자, 부동산중개인, 농협 등 금융기관 종사자, 소매·음식·숙박·서비스업종 종사자 등

*** 사회복지시설 종사자, 방문형서비스 제공자, 의료인, 소방구급대원, 경찰, 교사, 강사 등(사회보장급여법 제13조 및 긴급복지지원법 제7조에 명시)

○ 목포시 위기가구 발굴 현황 및 인적안전망 운영 실적

- 최근 3년('19년~'21년)의 실적을 살펴보면, 연 평균 4,253가구의 위기가구 발굴, 18개 기관과 MOU, 홍보 88건, 교육 55건, 명예사회복지 공무원 활동 실적 94가구로 나타남. 모든 실적이 해마다 점차 증가하는 양상을 보임.
- 생계급여 부적정 수급 현황의 경우 수급자 6,117가구 중 부정수급자는 299가구로 4.8%로 파악되었으며, 부정수급자 중 징수 완료한 가구는 282가구로 94.3%로 나타남.
- 의료급여 부적정 수급 현황의 경우 의료급여 수급자 가구 6,551가구 중 부정수급 가구는 발생되지 않음.

○ 위기가구 발굴 현황 및 인적안전망 운영 실적

(단위: 건수)

구분	위기가구 발굴	인적안전망 운영 실적			
		MOU 추진실적	홍보	교육 실적	명예사회복지 공무원 활동 실적 (교위협 위기가구 1촌 맺기)
평균('19~'21년)	4,253	18기관(31명)	88건	55건(342시간)	94가구(94명)
'19년 실적	3,911	11기관(22명)	82건	44건(273시간)	79가구(79명)
'20년 실적	4,193	18기관(30명)	89건	59건(367시간)	98가구(98명)
'21년 실적	4,656	25기관(42명)	93건	62건(386시간)	105가구(105명)

○ 부적정 수급 현황: 생계급여

(단위: 가구수, 백만원, %)

구분	생계급여 수급자 가구	부정수급자		징수완료		환수율(%)	
		가구	금액	가구	금액	가구	금액
합계	6,117	299	249.2	282	221.9	2,114	2,036
용당1동	416	15	10	15	10	100	100
용당2동	208	10	6	10	6	100	100
연 동	281	12	7	11	6	91	85
산정동	168	3	3.7	2	3	66	81
연산동	76	6	2.7	5	2.6	83	96
원산동	285	13	14	12	13	92	92
대성동	154	6	6	5	4	83	66
목원동	512	11	4.8	10	4	90	83
동명동	226	14	6.8	13	6.3	92	92
삼학동	108	7	6	7	6	100	100
만호동	157	3	1	3	1	100	100
유달동	318	12	6	11	5	91	83
죽교동	242	9	9	8	8	88	88
북향동	179	14	15	13	13	92	86
용해동	517	52	42	49	41	94	97
이로동	96	4	3	3	1	75	33
상동	1,254	33	37	32	24	96	64
하당동	223	27	16	26	15	96	93
신흥동	130	6	5	6	5	100	100
삼향동	137	7	6	7	6	100	100
옥암동	47	7	7.2	6	7	85	97
부흥동	82	7	9	7	9	100	100
부주동	301	21	26	21	26	100	100

○ 부정정 수급 현황: 의료급여

(단위: 가구수, 백만원, %)

구분	의료급여 수급자 가구	부정수급자		정수완료		환수율(%)	
		가구	금액	가구	금액	가구	금액
합계	6,551	-	-	-	-	-	-
용당1동	435	-	-	-	-	-	-
용당2동	260	-	-	-	-	-	-
연 동	296	-	-	-	-	-	-
산정동	189	-	-	-	-	-	-
연산동	81	-	-	-	-	-	-
원산동	309	-	-	-	-	-	-
대성동	163	-	-	-	-	-	-
목원동	515	-	-	-	-	-	-
동명동	236	-	-	-	-	-	-
삼학동	125	-	-	-	-	-	-
만호동	161	-	-	-	-	-	-
유달동	346	-	-	-	-	-	-
죽교동	258	-	-	-	-	-	-
북향동	192	-	-	-	-	-	-
용해동	585	-	-	-	-	-	-
이로동	104	-	-	-	-	-	-
상 동	1,299	-	-	-	-	-	-
하당동	242	-	-	-	-	-	-
신흥동	131	-	-	-	-	-	-
삼향동	140	-	-	-	-	-	-
옥암동	56	-	-	-	-	-	-
부흥동	87	-	-	-	-	-	-
부주동	329	-	-	-	-	-	-

(2) 지역발전 전략 1 추진배경

□ 대표과업 1. 위기가구 발굴 추진 배경

- 목포시의 위기가구 발굴 건수는 `19년 3,911건, `20년 4,193건, `21년 4,656건으로 3년 평균 4,253건을 보임.
- 그동안 적극적인 홍보, 교육, MOU 추진 등의 노력으로 목포시 위기가구 발굴 건수는 점차 증가한 것으로 확인되어 지속적인 위기가구 발굴 노력이 필요함을 시사
 - 지원이 필요하나 충분한 정보가 없어 지원을 받지 못하는 위기가구에게 23개 동 행정복지센터에서 찾아가는 보건복지서비스 제공
 - 경제적 어려움에 처한 위기가구 뿐만 아니라 다양한 사유로 정신건강에 문제나 사회적 고립을 경험하는 자살 고위험군의 조기 발굴 및 지역주민의 정신건강증진을 위한 자살 예방사업을 추진

희망찬 도약! 청년이 찾는 큰 목포

□ 대표과업 2. 부적정 수급 방지 추진배경

- 목포시의 부적정 수급 현황은 생계급여를 기준으로 4.88%, 의료급여를 기준으로 발생하지 않은 것으로 확인됨.
- 복지급여 대상자는 소득과 재산증가, 취업, 가구원 변동 등 여건이 변동되면 해당기관에 신고하고 그에 따른 조정을 받아야 하지만 이를 지키지 않아 발생하는 복지급여 부정수급발생으로 복지급여 효율적 관리를 위한 부적정 수급 방지 노력 필요
 - 복지급여의 부적정 수급 예방, 적발 및 환수를 위한 팀을 운영하고, 복지급여 대상자의 소득·재산 등 정기일제조사 시행
 - 의료급여 수급권자에게 의료서비스를 제공하여 삶의 질을 향상 시키되, 적정한 의료이용과 건전한 수급권 행사 및 의식 개선으로 재정안정화 도모를 위해 찾아가는 의료급여제도 교육 시행
 - 복지대상자 선정·사후관리를 위해 소득·재산자료 및 120개 사회복지서비스 이력정보를 개별 및 가구별 연계한 사회보장정보시스템(행복e음)을 활용하여 부적정 수급을 방지

2) 대표과업 1. 위기가구 발굴

(1) 대표과업 성과지표

□ 대표과업 1. 위기가구 발굴 체계 구축

- 지원이 필요하나 충분한 정보가 없어 지원을 받지 못하는 위기가구를 선제적으로 발굴하여 취약계층의 기본생활 유지에 도움
- 복지사각지대의 위기가구 발굴을 위한 복지대상자 발굴조사, 발굴연계 필요
 - 단진, 단가스, 단수 등 발굴시스템 정보를 활용하여 선제적으로 발굴하고 방문·유선 상담
 - ‘명예사회복지사’를 중심으로 발굴체계 활성화
- 성과지표 : 위기가구 발굴 실적

성과지표 명(단위)	위기가구 발굴 실적(세대)			
지표정의	지자체에서 위기상황에 처한 복지사각지대 대상자를 자체적으로 발굴하기 위한 노력 평가			
연도별 목표	2023년	2024년	2025년	2026년
	4,000	4,000	4,000	4,000
목표설정 근거	`19년~`21년(최근 3년) 평균 위기가구 발굴 실적 4,253건 기준, 기존발굴로 감소 예상			
자료출처	지방자치단체 합동평가			

희망찬 도약 ! 청년이 찾는 큰 목표

(2) 세부과업 성과지표

□ 세부과업 II-1-1-1. 찾아가는 보건복지서비스 사업

- 복지사각지대 해소를 위해 찾아가는 보건복지서비스 확대
- 주민참여 활성화 기반 확충으로 지역 의견이 반영된 동 중심 마을복지계획 수립 및 추진으로 주민주도 마을 복지 기반 조성
- 동 종합상담창구운영, 지역사회보장협의체 기능 활성화, 주민중심의 지역 네트워크 구축
 - 목포시(사회복지과) 계획수립, 교육 및 컨설팅 시행
 - 동 행정복지센터를 통해 복지+보건+주거+고용+교육 등 원스톱 종합상담서비스 제공
 - 민간기관에서 대상자 발굴 및 서비스 의뢰, 통합사례관리 공동개입
- 성과지표 : 찾아가는 보건복지서비스 방문상담 실적

성과지표 명(단위)	찾아가는 보건복지서비스 방문상담 실적(건)				
지표정의	찾아가는 보건복지서비스 대상자 방문상담 실적				
연도별 목표	2022년	2023년	2024년	2025년	2026년
	1,000	1,000	1,000	1,000	1,000
목표설정 근거	지역사회보장계획 2021년 연차별 시행계획의 시행결과 보고서 목표치 참조				
자료출처	지역사회보장계획 2021년 연차별 시행계획의 시행결과 보고서				

□ 세부과업 II-1-1-2. 자살 예방 사업

- 생애주기별 자살 예방 교육을 통해 지역사회 내 생명존중 문화 조성
- 자살 고위험군 집중관리, 정신건강 이동상담실 운영
 - 자살에 대한 인식개선을 위한 자살 예방 캠페인 및 홍보
 - 중·고등학교 순회 교육을 통한 청소년 자살 예방 생명 지킴이 양성
 - 학생, 직장인, 노인 등 다양한 계층을 고려한 자살 예방 교육
- 성과지표 : 상담 및 사례관리 수

성과지표 명(단위)	상담 및 사례관리 수(건)				
지표정의	상담 및 사례관리 수				
연도별 목표	2022년	2023년	2024년	2025년	2026년
	800	810	820	830	840
목표설정 근거	지역사회보장계획 2021년 연차별 시행계획의 시행결과 보고서 목표치 참조				
자료출처	지역사회보장계획 2021년 연차별 시행계획의 시행결과 보고서				

3) 대표과업 2. 부적정 수급 방지

(1) 대표과업 성과지표

□ 대표과업 2. 부적정 수급 방지

- 복지급여의 부적정 수급 예방, 적발 및 환수 노력 강화를 통해 재정의 건전성 및 신뢰성 제고 필요
 - 복지급여의 부적정 수급 예방, 적발 및 환수를 위한 팀 운영
 - 복지급여 대상자 소득·재산 등 정기일제조사 시행
- 성과지표 : 부적정 수급 방지 실적

성과지표 명(단위)	부적정 수급 방지 실적(건)			
지표정의	부적정 수급 방지 점검과 예방을 통한 복지급여의 효율적 관리 평가			
연도별 목표	2023년	2024년	2025년	2026년
	300	300	300	300
목표설정 근거	2021년 부적정 수급 적발 가구 수 기준			
자료출처	사회복지과 실적			

(2) 세부과업 성과지표

□ 세부과업 II-1-2-1. 찾아가는 의료급여제도 교육

- 의료급여 수급권자에게 의료서비스를 제공하여 삶의 질을 향상 시키되, 적정한 의료이용과 건전한 수급권 행사 및 의식 개선으로 재정안정화를 도모할 필요
 - 신규 및 장기입원자 등을 대상으로 찾아가는 의료급여제도 교육 시행
 - 합리적인 의료이용을 위한 건강 상담 및 교육
 - 신규의료급여수급자 사례관리, 다빈도 외래이용자 사례관리, 장기입원자 사례관리
- 성과지표 : 찾아가는 의료급여제도 교육 인원

성과지표 명(단위)	찾아가는 의료급여제도 교육 인원(명)				
지표정의	찾아가는 의료급여제도 교육실적				
연도별 목표	2022년	2023년	2024년	2025년	2026년
	1,000	1,000	1,000	1,000	1,000
목표설정 근거	신규사업				
자료출처	사회복지과 내부자료				

□ 세부과업 II-1-2-2. 행복e음 월별 확인조사 정비

- 복지대상자 선정·사후관리를 위해 소득·재산자료 및 120개 사회복지서비스 이력정보를 개인별 및 가구별 연계한 사회보장정보시스템(행복e음)을 활용하여 부적정 수급을 방지할 필요
 - 복지서비스가 필요한 대상자에게는 맞춤형 복지서비스를 제공하여 복지 체감도를 향상
 - 소득·재산자료, 서비스 수급이력 정보, 인적 정보 변동 시 신속 정확하게 파악하여 기 수급자 자격변동 실시로 복지재정의 누수방지
 - 수급자 또는 부양의무자의 구성원, 소득 및 재산 변동사항 확인
 - 부정수급자 등에 대하여는 보장비용징수 기준에 따라 보장비용 징수

○ 성과지표 : 행복 e음 확인조사 건수

성과지표 명(단위)	행복 e음 확인조사 건수(건)				
지표정의	사회보장정보시스템(행복 e음)을 통한 월별 확인조사 정비실적				
연도별 목표	2022년	2023년	2024년	2025년	2026년
	3,000	3,000	3,000	3,000	3,000
목표설정 근거	신규사업				
자료출처	사회복지과 내부자료				

5) 재원 규모 및 조달 방안

(1) 세부과업 II-1-1-1. 찾아가는 보건복지서비스 사업

○ 해당사항 없음 - 비예산 사업

(2) 세부과업 II-1-1-2. 자살 예방 사업

○ 해당사항 없음 - 지속사업으로 예산 증액이 5억 미만인 사업

(3) 세부과업 II-1-2-1. 찾아가는 의료급여제도 교육

○ 해당사항 없음 - 비예산 사업

(4) 세부과업 II-1-2-2. 행복e음 월별 확인조사 정비

○ 해당사항 없음 - 비예산 사업

다. 지역발전 전략 2. 지역사회 민관협력 제고

1) 지역사회 민관협력 현황 및 추진배경

(1) 지역사회 민관협력 현황

□ 지자체 민관협력 추진 현황

- 지역복지문제 해결을 위한 읍면 주민센터, 지역사회보장협의체, 민간사회복지 등 체계적인 민관협력체계가 구축되어 있지만 좀 더 기존 민관협력체계의 강화 및 사업의 활성화 필요
- 복합적인 시민의 복지욕구에 탄력적으로 대응하기 위해서는 적극적인 지역주민의 참여가 필요하며, 다양한 계층의 욕구를 반영한 민관협력 사업 필요
 - 지역문제 해결을 위한 기존 민관 협력사업의 활성화 방안 마련
 - 지역사회복지 실현 및 통합을 위해 목포시의 주요 지역문제를 구체화하고 이를 해결을 위한 다양한 민관협력 사업 추진

□ 지자체 민관협력 추진 기반

- 목포시는 복지사각지대 지원과 지역문제 해결을 위해 지역주민과 함께하는 다양한 민관협력 사업을 진행하고 있음.
 - 동 지역사회보장협의체 중심으로 지역주민이 참여하는 다양한 민관협력 사업을 실시하고 있음. 2021년 ‘거동불편 어르신 가을소풍’ 등 11개 민관협력 사업이 진행됨.
 - 코로나 19로 사회와 단절된 노인들의 사회적 우울감과 고립감을 해결하기 위해 원예치료 지원 사업이 민관협력으로 이루어짐. 이처럼 목포시의 민관협력 사업은 사회변화로 새롭게 요구되는 지역주민의 어려움에 민감하게 반응하는 형태로 진행됨.
 - 목포시의 각 행정동은 온정나눔가게 업무 협약을 통해 도움이 필요한 이웃에게 물품이나 서비스를 정기적으로 나누는 등 지속가능한 나눔활동을 이어가고 있음. 2021년 현재 15개소가 온정나눔가게 업무협약을 체결하고 나눔활동을 하고 있음.
 - 우리동네 복지기동대, 찾아가는 빨래방 서비스 제공 등을 통해 복지사각지대 발굴 및 저소득 거동불편 세대의 빨래 서비스를 제공하고 있으며, 동시에 자활사업 참여자의 일자리를 창출하고 있음.
- 목포시가 아동과 노인의 다양한 돌봄욕구를 충족할 수 있도록 지역사회 통합돌봄 기반을 구축할 필요가 있음.
 - 민간협력을 통한 지역복지 실현을 위해 소외계층 대상 목포시 민관협력 사업인 우리동네 복지기동대와 찾아가는 빨래방 서비스를 확대하고, 돌봄의 사각지대에 있는 독거노인과 휴일 긴급 돌봄이 필요한 아동의 돌봄이 가능하도록 지역사회 내 통합돌봄 체계 구축 필요.
 - FGI에서 독거노인에 대한 돌봄이 필요하다는 의견이 제시되었으며, 2022년 목포시 지역주

민 욕구조사에서 전체 아동 가구 응답 중 양육비 지원을 제외하고 양육지원 시설·서비스에 대한 욕구가 높게 나타남.

- 이상의 내용을 기반으로 지역사회 내 소외계층에 대한 지속적인 서비스가 가능할 수 있도록 지역사회 민간협력체계를 활성화하고, 지역에서 다양한 돌봄욕구를 해결할 수 있도록 지역사회 통합돌봄 기반 구축이 필요함을 알 수 있음.

(2) 지역발전 전략 2 추진배경

□ 대표과업 1. 지역사회 민간협력 체계 활성화

- 지역문제 해결을 위해 현재 동지역사회보장협의체 중심으로 이루어지고 있는 민간협력 사업의 활성화 필요
- 민관이 중심이 되어 취약계층의 다양한 문제가 해결될 수 있도록 지원하고, 노인, 장애인 등 저소득 거동불편 취약계층을 대상으로 쾌적한 생활환경 조성 지원사업 확대

□ 대표과업 2. 지역사회 통합돌봄 기반 구축

- 제5기 지역주민 욕구조사에서 사회보장정책이 시급한 분야로 노인돌봄과 아동돌봄이 높게 나타남. 지역사회 차원에서 노인, 아동 등 돌봄대상자의 다양한 욕구를 해결할 수 있는 지역사회 통합서비스 시스템 구축 필요
- 도움이 필요한 복지사각 지대 독거노인 발굴 및 돌봄지원을 강화하고, 휴일 긴급 어린이집 운영 사업 추진을 통해 지역사회 통합서비스 기반 구축

2) 대표과업 1. 지역사회 민간협력 체계 활성화

(1) 대표과업 성과지표

□ 대표과업 1. 지역사회 민간협력 체계 활성화

- 민간협력 체계 강화를 통해 수준 높은 복지실현을 위한 기반 조성
 - 취약계층을 대상으로 실시하고 있는 기존 민관 협력 사업 운영 활성화
- 성과지표 : 지역사회 민간협력 체계 활성화 과업의 사업 목표 달성도

성과지표 명(단위)	지역사회 민간협력 체계 과업의 사업 목표 달성도(%)			
지표정의	2개 세부과업의 사업 계획 대비 실행정도(지표별 달성 목표의 합/사업 수)			
연도별 목표	2023년	2024년	2025년	2026년
	80%	85%	90%	100%
목표설정 근거	2023년 80%, 매년 5%씩 증가			
자료출처	전체사업 성과 달성 정도			

(2) 세부과업 성과지표

□ 세부과업 II-2-1-1. 우리동네 복지기동대

- 복지 사각지대 취약계층은 경제적 문제뿐만 아니라 일상생활 불편에도 큰 어려움을 겪고 있어 관련 대응 필요
 - 민관 협동 ‘복지기동대’ 운영을 통해 현장생활밀착형 복지서비스 제공
 - 대상 : 중위소득 100% 이내 취약계층
 - 지원수준 : 생활불편 개선서비스(현물) : 가구당 최대 100만원 이내
위기가구 생활안정지원(현금) : 최대 50만원 이내/ 가구원에 따라 상이
 - 기동대 구성 : 동 단위 주민참여 복지안전망 구축(동별 5~6명 구성, 공무원 1, 민간인5)
 - 기동대 역할 : 생활불편해소 긴급출동, 주거환경 개선사업 추진

○ 성과지표 : 복지기동대 서비스 지원 세대 수

성과지표 명(단위)	우리동네 복지기동대 서비스 지원 세대 (수)				
지표정의	우리동네 복지기동대 서비스를 지원한 세대 수				
연도별 목표	2022년	2023년	2024년	2025년	2026년
	774	780	786	792	798
목표설정 근거	2022년 774세대 기준, 매년 0.8%씩 증가				
자료출처	제 4기 지역사회보장계획 2021년 연차별 시행계획의 시행결과 보고서				

□ 세부과업 II-2-1-2. 찾아가는 빨래방 서비스

- 노인, 장애인 등 저소득 거동불편 취약계층을 대상으로 쾌적한 생활환경 조성 지원사업 필요
- 4기 개선방안을 고려하여 사업 대상을 노인, 장애인에서 한부모가정, 1인 중장년층으로 확대 하고, 서비스 내용을 대형빨래(이불, 담요)에서 의류 신발 등 확대
 - 대상 : 노인, 장애인, 한부모가정, 1인 중장년층
 - 내용: 1주 단위로 동을 순회하면서 이불, 담요, 의류, 신발 등 세탁서비스 제공

○ 성과지표 : 찾아가는 이동 빨래방 서비스 이용자 수

성과지표 명(단위)	찾아가는 이동 빨래방 서비스 이용자 수(명)				
지표정의	찾아가는 이동 빨래방 서비스 이용자 수				
연도별 목표	2022년	2023년	2024년	2025년	2026년
	1,000	1,200	1,300	1,400	1,500
목표설정 근거	2023년 1,200명에서 매년 100명씩 증가				
자료출처	제 4기 지역사회보장계획 2021년 연차별 시행계획의 시행결과 보고서				

희망찬 도약 ! 청년이 찾는 큰 목표

3) 대표과업 2. 지역사회 통합돌봄 기반 구축

(1) 대표과업 성과지표

□ 대표과업 2. 지역사회 통합돌봄 기반 구축

- 지역사회 차원에서 돌봄대상자의 다양한 욕구를 해결할 수 있는 목포시 특성이 반영된 지역사회 통합서비스 시스템 구축 필요
 - － 지역사회 내 돌봄 사각지대 독거노인 발굴 및 돌봄지원 강화
 - － 휴일긴급상황에서 아동돌봄이 가능할 수 있도록 지역사회 내 촘촘한 돌봄 서비스 제공
- 성과지표 : 지역사회 통합돌봄 기반 구축 과업의 사업 목표 달성도

성과지표 명(단위)	지역사회 통합돌봄 기반 구축 과업의 사업 목표 달성도(%)			
지표정의	2개 세부과업의 사업 계획 대비 실행정도(지표별 달성 목표의 합/사업 수)			
연도별 목표	2023년	2024년	2025년	2026년
	80%	85%	90%	100%
목표설정 근거	2023년 80%, 매년 5%씩 증가			
자료출처	세부사업 성과 달성 정도			

(2) 세부과업 성과지표

□ 세부과업 II-2-2-1. 돌봄 사각지대 독거노인 대상 돌봄지원 강화

- 복지사각지대에 있는 독거노인에 대한 체계적인 돌봄 서비스 필요
 - － 직접서비스 : 방문형, 통원형으로 안전지원(방문 안전지원, 전화 안전지원, ICT 안전지원), 사회참여(사회관계 향상 프로그램, 자조모임), 생활교육(신체건강, 정신건강, 일상생활 지원(이동·활동지원, 가사지원))
 - － 연계서비스 : 민간 후원을 받아 생활지원 연계, 주거개선 연계, 건강지원 연계, 기타 서비스
 - － 특화 서비스 : 우울증으로 진단이 필요하신 분들에게 진단과 투약을 지원하는 서비스, 집단 활동이나 개인 맞춤형으로 사례 관리 제공

- 성과지표 : 돌봄 사각지대 독거노인 대상 돌봄지원 서비스 제공자 수

성과지표 명(단위)	돌봄 사각지대 독거노인 대상 돌봄지원 서비스 제공(명)				
지표정의	서비스 이용자 수				
연도별 목표	2022년	2023년	2024년	2025년	2026년
	3,000	3,000	3,000	3,000	3,000
목표설정 근거	매년 3,000명 유지				
자료출처	공약사업				

□ 세부과업 II-2-2-2. 휴일 긴급 어린이집 운영 사업

- 맞벌이·다문화가구 증가 등 양육환경 변화에 따라 휴일에 긴급하게 돌봄을 필요로 하는 영유아 수 증가
- 휴일 긴급한 사유로 아동돌봄이 어려운 가정을 대상으로 임시공휴일 어린이집 긴급 돌봄을 실시하여 돌봄 공백이 발생하지 않도록 지역사회 돌봄기능 강화 필요
- 휴일 긴급돌봄을 필요로 하는 영유아 대한 맞춤형 보육 서비스 지원 및 가정양육 부담 경감
 - 휴일 긴급 어린이집 운영 기관 선정 및 지원
 - 휴일 긴급 어린이집 운영 안내 및 홍보
 - 휴일 09시~18시, 돌봄서비스 지원, 이용요금 무료
- 성과지표 : 휴일긴급돌봄어린이집 이용 횟수

성과지표 명(단위)	휴일긴급돌봄어린이집 이용(회)				
지표정의	휴일긴급돌봄어린이집 이용 횟수				
연도별 목표	2022년	2023년	2024년	2025년	2026년
		200	300	400	400
목표설정 근거	2023년 200회 기준 2025년까지 매년 100회씩 증가				
자료출처	공약사업				

5) 재원 규모 및 조달 방안

(1) 세부과업 II-2-1-1. 우리동네 복지기동대

- 해당사항 없음 - 지속사업으로 예산 증액이 5억 미만인 사업

(2) 세부과업 II-2-1-2. 찾아가는 빨래방 서비스

- 해당사항 없음 - 지속사업으로 예산 증액이 5억 미만인 사업

(3) 세부과업 II-2-2-1. 돌봄 사각지대 독거노인 대상 돌봄지원 강화

- 해당사항 없음 - 지속사업으로 예산 증액이 5억 미만인 사업
-

(4) 세부과업 II-2-2-2. 휴일 긴급 어린이집 운영 사업

- 해당사항 없음 - 신설사업으로 예산 증액이 10억 미만인 사업

희망찬 도약 ! 청년이 찾는 큰 목표

라. 지역발전 전략 3. 지역사회 거버넌스 구축

1) 지역사회 거버넌스 구축 현황 및 추진배경

(1) 지역사회 거버넌스 구축 현황

□ 대표과업 1. 목포시 지역사회보장협의체 인적현황 및 사업실태

○ 목포시지역사회보장협의체 인적구성 현황

- 인적구성 직업군 비율

구분	계	공무원	시의원	시설 종사자	학계	공익단체	지역주민
인원(명)	19	3	1	8	1	5	1
비율(%)	100	16	5	42	5	27	5

○ 목포시지역사회보장협의체 중심 핵심 활동

- 월드비전 신입생 입학용품 지원사업 (2021년)

- 대상 : 156명
- 금액 : 42,392,450원 (초등20만원, 중.고등 30만원)
- 내용 : 경제적으로 어려움으로 입학준비가 어려운 초중고등학교 입학예정 아동

- 목포아동원 물품지원 (2021년)

- 대상 : 목포아동원 (50명)
- 금액 : 4,500,000원
- 내용 : 연말을 맞이하여 겨울옷 및 간식, 재능아동 장학금

- 목포우리집 공동생활가정 물품지원 (2021년)

- 대상 : 목포우리집 공동생활가정 (7명)
- 금액 : 2,000,000원
- 내용 : 코로나로 인해 비대면 수업이 늘어남으로써 컴퓨터 지원

- 목포 지역 공동생활가정 물품지원 (2021년)

- 대상 : 한울타리 공동생활가정 외 3개소
- 금액 : 1,200,000원
- 내용 : 크리스마스 연말 간식 및 선물

- 전남 농아인 복지센터 물품지원 (2021년)

- 대상 : 전남 농아인 복지센터 이용 어르신
- 금액 : 1,000,000원
- 내용 : 농아어르신 크리스마스 연말 선물 및 행사 지원

□ 대표과업 2. 동 지역사회보장협의체 인적현황 및 사업실태

○ 목포시 동 지역사회보장협의체 인적구성 현황

－ 인적 구성 직업군 비율

구분	계	통장	동 자생조직	생활업종 종사자 (자영업, 근로자 등 포함)	종교인	기타
인원(명)	339	58	69	179	18	15
비율(%)	100	17.5	20	52.8	5.3	4.4

○ 목포시 동 지역사회보장협의체 중심 핵심 활동

－ 복지대상자 발굴 업무 관련

- 조사 및 특정 취약계층에 대한 기획·탐문조사를 활용하여 복지사각지대 대상 발굴
- 지역주민 대상 홍보를 통한 발굴
- 혹서기 및 동절기 사각지대 발굴 연계

－ 복지대상자 지원 확대를 위한 지역자원 발굴 업무 관련

- 연 1회이상 지역사회 민간자원조사를 중심으로 자원현황 조사
- 지역 내 모금기관 자원발굴 및 나눔문화 확산 지원

－ 시·동 협의체 간 관계정립 및 연계방안 업무 관련

- 동 협의체 간 워크숍 개최
- 시 실무분과와 동 협의체 간 공동사업 연계 수행
- 동 협의체 위원장 네트워크 구성 및 운영 진행

－ 동별 지역특화사업 추진 업무 관련

- 지역 내 복지문제 해결을 위한 자체 복지사업 및 특화사업 시행

○ 동 지역사회보장협의체 동별 특화사업(대표 사례만 기재)

- － 독거어르신 우울감 해소를 위한 원예치료 지원사업(산정동)
- － 밑반찬 나눔 지원사업(대성동)
- － 아동발달계좌 지원사업(목원동)
- － 저소득아동 겨울물품 지원사업(부주동)

□ 목포시 동 교육 지원현황

○ 코로나19 상황으로 영상매체를 활용한 영상회의 및 동 순회 간담회 추진

- 코로나19 상황 언택트 간담회

- 전년도 성과 점검 및 애로사항 청취
- 복지사각지대 발굴 독려 및 마을복지계획 적극 추진 요청

- 업무역량 강화를 위한 동 순회 간담회

- 찾아가는 보건복지업무 추진 실태 확인 및 업무 기능강화 방안 논의
- 인적안전망을 활용한 복지사각지대 발굴 강화
- 애로사항 등 업무 전반에 걸친 모니터링 실시

○ 차세대 사회보장정보시스템 개통에 따른 담당자 교육 필요

- 차세대 사회보장정보시스템 개통 전 담당자 교육 여비 지원

- 자치행정과에 협조 요청하여 동행정복지센터 관외 교육 여비 지원

□ 목포시 동 컨설팅 지원현황

○ 코로나19 상황으로 비대면 온라인 화상회의 ZOOM 컨설팅 추진

- 찾아가는 보건복지서비스 정책 안착을 위한 컨설팅 교육

- 찾아가는 보건복지서비스 통합사례관리 분야 컨설팅

□ 목포시 동 교육 및 컨설팅 지원현황(총괄)

구분	참여인원 누계(명)	교육(회)	컨설팅(회)	기타(워크숍, 토론회 등)(회)	비고
목포시	194	11	2	53	

□ 목포시 동 교육 지원현황

연번	일시	참여대상	참여인원	진행방법	교육내용	비고
1	2021.4.29	업무 담당자	49명	화상 회의	코로나19 언택트 간담회 (찾아가는보건복지서비스)	자체교육
2	2021.8.10.~8.13.	업무 담당자	45명	동영상교육	맞춤형 급여 안내(복지멤버십) 교육	총 10회
3	연중	업무변동자 및 신규 임용자	30명	1:1 멘토링	사례관리 교육 (행복e음 입력 방법)	수시 (총30회)
4	2021.10.7.~10.19.	업무 담당자	46명	동 순회 간담회	업무역량 강화	자체교육 (총 23회)
5	2022. 5. 2.	담당자	3명	대면교육	차세대 사회보장정보시스템 개통 전 교육	
6	2022. 5. 20.	담당자	5명	대면교육	차세대 사회보장정보시스템 개통 전 교육	
7	2022. 5. 31.	담당자	5명	대면교육	차세대 사회보장정보시스템 개통 전 교육	
8	2022. 6. 2.	담당자	1명	대면교육	차세대 사회보장정보시스템 개통 전 교육	

□ 목포시 동 컨설팅 지원현황

연 번	일시	참여대상	참여인원 (명)	진행방법	컨설팅내용	비고
1	21. 9. 29.	업무 담당자	10	온라인 화상강의	찾아가는보건복지서비스 읍면동 확대 컨설팅	전남사회서비스원
2	21. 9. 30.	업무 담당자	14	온라인 화상강의	찾아가는보건복지서비스 읍면동 확대 컨설팅	전남사회서비스원

(2) 지역발전 전략 3 추진배경

□ 대표과업 1. 시·군·구 지역사회보장협의체 활성화 및 지원방안 추진 배경

- 목포시 지역사회보장협의체의 핵심 활동은 지역사회 물적 자원을 발굴하여 지역사회복지기관에 연계하는 기능에 초점을 두고 있음.
- 지역사회보장협의체의 기능은 자원의 발굴·연계 뿐 아니라 지역복지의 주요 사항을 민간과 공공이 협의하여 의사결정·심의하고 개선이 필요한 사항을 시장에 건의하는 등 협치 기능과 통합 서비스 제공의 기능이 있는 만큼 사업의 내용을 기능에 맞게 보다 확대할 필요가 있음
 - － 목포시지역사회보장협의체 운영회의를 정기적으로 개최하여 활성화 방안을 마련
- 목포시 지역사회보장협의체의 핵심 활동은 지역사회 물적 자원을 발굴하여 지역사회복지기관에 연계하는 기능에 초점을 두고 있음.
 - － 자원발굴을 적극적으로 진행하여 취약계층을 연계 지원하도록 함.

□ 대표과업 2. 읍·면·동 지역사회보장협의체 활성화 및 지원방안 추진 배경

- 목포시 동 지역사회보장협의체의 핵심 활동은 복지대상자 발굴 업무, 복지대상자 지원 확대를 위한 지역자원 발굴 업무, 시-동 협의체 간 관계정립 및 연계방안을 위한 활동, 동별 지역특화 사업 추진 등 비교적 활발하게 진행되고 있음.
 - － 지역 내 졸업생들의 교복을 기증받아 신입생 후배들에게 물려줄 수 있도록 하여 지역사회 내 자원 연계 활성화 방안에 기여하도록 함.
- 동 지역사회보장협의체의 활동을 보다 활성화하고 성과를 확산하기 위하여 성과공유대회를 개최하여 우수사례를 발굴·전파, 인적 자원 연계로 동 협의체에 공동사업 발굴·수행 기회 제공 필요
 - － 지역사회보장협의체 성과대회 개최로 동 지역사회보장협의체 사업공유 및 우수사례를 발굴
 - － 목포시 실무분과와 동 협의체 간 공동사업 연계 수행

2) 대표과업 1. 목포시 지역사회보장협의체 활성화 및 지원방안

(1) 대표과업 성과지표

□ 대표과업 1. 시·군·구 지역사회보장협의체 활성화 및 지원방안

- 목포시지역사회보장협의체의 핵심 활동은 지역사회 물적 자원을 발굴하여 지역사회복지기관에 연계하는 기능에 초점을 두고 있음.
- 지역사회보장협의체의 기능이 자원의 발굴·연계 뿐 아니라 지역복지의 주요 사항을 민간과 공공이 협의하여 의사결정·심의하고 개선이 필요한 사항을 시장에 건의하는 등 협치 기능과 통합 서비스 제공의 기능이 있는 만큼 사업의 내용을 기능에 맞게 보다 확대할 필요
 - 지역사회보장협의체 구성원들의 역량을 강화하기 위하여 운영회의를 분기별로 개최하여 자원발굴 및 취약계층 연계 활성화하도록 함.
- 성과지표 : 지역사회보장협의체 활성화 과업의 사업 목표 달성도

성과지표 명(단위)	지역사회보장협의체 활성화 과업의 사업 목표 달성도(%)			
지표정의	2개 세부과업의 사업 계획 대비 실행정도(지표별 달성 목표의 합/사업 수)			
연도별 목표	2023년	2024년	2025년	2026년
	80	85	90	95
목표설정 근거	2023년 80%, 매년 5%씩 증가			
자료출처	전체사업 성과 달성 정도			

(2) 세부과업 성과지표

□ 세부과업 II-3-1-1. 지역사회보장협의체 운영회의 개최

- 목포시 지역사회보장계획 수립 및 지역보장 시책 추진을 위한 회의 개최
- 지역사회보장협의체 운영회의를 분기별 1회 이상 연 4회씩 개최하여 우수한 사업 성과로 이어질 수 있도록 함.
- 성과지표 : 운영회의 개최 건수

성과지표 명(단위)	운영회의 개최 건수(회)				
지표정의	지역사회보장협의체 운영회의 실적				
연도별 목표	2022년	2023년	2024년	2025년	2026년
	4	4	4	4	4
목표설정 근거	분기별 1회 이상 연 4회 운영회의 개최				
자료출처	사회복지과 지역사회보장협의체 운영회의 결과 보고서				

□ 세부과업 II-3-1-2. 자원 발굴 및 취약계층 연계

○ 지역사회보장협의체의 주요 기능인 지역사회 인적·물적 자원 발굴을 통해 지원이 필요한 취약계층에게 실질적인 도움을 제공할 수 있도록 함.

- 목포시 지역사회 인적·물적 자원 발굴
- 복지서비스 지원으로 취약계층 복지사각지대 최소화
- 목포복지재단과 연계하여 취약계층 및 사회복지시설 물품 지원

○ 성과지표 : 자원 연계 수혜자 수

성과지표 명(단위)	자원 연계 수혜자 수(명)				
지표정의	지역사회보장협의체를 통해 지원을 받은 수혜자 실적				
연도별 목표	2022년	2023년	2024년	2025년	2026년
	50	50	50	50	50
목표설정 근거	자원 연계 취약계층 수혜자 실적				
자료출처	사회복지과 지역사회보장협의체 자원 수혜 실적 보고서				

3) 대표과업 2. 목포시 동 지역사회보장협의체 활성화 및 지원 방안

(1) 대표과업 성과지표

□ 대표과업 2. 목포시 동 지역사회보장협의체 활성화 및 지원 방안

○ 목포시 동 지역사회보장협의체의 핵심 활동은 복지대상자 발굴 업무, 복지대상자 지원 확대를 위한 지역자원 발굴 업무, 동별 지역특화사업 추진 등 비교적 활발하게 진행되고 있음.

○ 동 지역사회보장협의체의 활동을 보다 활성화하고 성과를 확산하기 위하여 성과공유회를 개최하여 우수사례를 발굴·전파, 인적·자원 연계로 동 협의체에 공동사업 발굴·수행 기회 제공 필요

- 지역사회보장협의체 성과공유회 개최로 동 지역사회보장협의체 사업공유 및 우수사례를 발굴하고, 시 실무분과와 동 협의체 간 공동사업 연계 수행

○ 성과지표 : 동 지역사회보장협의체 활성화 과업의 사업 목표 달성도

성과지표 명(단위)	동 지역사회보장협의체 활성화 과업의 사업 목표 달성도(%)			
지표정의	2개 세부과업의 사업 계획 대비 실행정도(지표별 달성 목표의 합/사업 수)			
연도별 목표	2023년	2024년	2025년	2026년
	80	85	90	95
목표설정 근거	2023년 80%, 매년 5%씩 증가			
자료출처	전체사업 성과 달성 정도			

희망찬 도약 ! 청년이 찾는 큰 목포

(2) 세부과업 성과지표

□ 세부과업 II-3-2-1. 사랑의 교복 물려주기

- 교복구입에 어려움을 겪는 신입생 가정의 경제적 부담을 줄이고 교복의 재활용 및 나눔 문화 확산을 위해 졸업생의 교복 물려주기 사업을 진행함
- 졸업생들 교복을 기증받아 재학생에게 물려·줌으로써 취약계층의 경제적 부담 경감 및 나눔 문화 확산, 자원 재활용으로 탄소중립 실천
 - 예비졸업생의 교복 기부를 받아 자원봉사자가 선별 세탁 수선 다림질하여 교복 희망 가정에 게 무상 제공
 - 학교별로 찾아가는 교복 나눔으로 배부
- 성과지표 : 수집 교복 무상 제공인원

성과지표 명(단위)	수집 교복 무상 제공인원(건)				
지표정의	수집 교복을 무상으로 제공한 실적				
연도별 목표	2022년	2023년	2024년	2025년	2026년
	1300	1200	1200	1200	1200
목표설정 근거	지역사회보장계획 중 2021년 연차별 사업달성 비율 참조(학생 수 감소 고려)				
자료출처	지역사회보장계획 중 2021년 연차별 보고서				

□ 세부과업 II-3-2-2. 동 지역사회보장협의체 성과공유회 등 개최

- 동 지역사회보장협의체의 성과 공유 및 확산을 위하여 지역사회보장협의체 성과공유회 개최
- 동 지역사회보장협의체 고유의 업무 수행과 민·관 협력 활성화를 위한 동별 성과 공유
 - 동 지역사회보장협의체 사업공유 및 우수사례 발굴
 - 지역사회보장협의체 사업 내용에 대한 간담회, 연수회 등
 - 우수사례는 포상 시상
- 성과지표 : 지역사회보장협의체 운영 활동 및 회의 건수

성과지표 명(단위)	지역사회보장협의체 운영 활동 및 회의 건수(회)				
지표정의	동 지역사회보장협의체 운영 활동 및 회의 실적				
연도별 목표	2022년	2023년	2024년	2025년	2026년
	12	15	15	15	15
목표설정 근거	신규사업, 동 지역사회보장협의체 회의 진행 실적				
자료출처	사회복지과 동 지역사회보장협의체 회의 진행 보고서				

5) 재원 규모 및 조달 방안

(1) 세부과업 II-3-1-1. 지역사회보장협의체 운영회의 개최

○ 해당사항 없음 - 비예산사업

(2) 세부과업 II-3-1-2. 자원발굴 및 취약계층 연계

○ 해당사항 없음 - 비예산사업

(3) 세부과업 II-3-2-1. 사랑의 교복 물려주기

○ 해당사항 없음 - 지속사업으로 예산 증액이 5억 미만인 사업

(4) 세부과업 II-3-2-2. 동 지역사회보장협의체 성과공유회 등 개최

○ 해당사항 없음 - 비예산사업

마. 지역발전 전략 4. 지역사회보장 인프라 확충

1) 지역사회보장 인프라 확충 현황 및 추진배경

(1) 지역사회보장 인프라 현황

□ 사회보장 시설 현황

- 목포시의 5기 지역사회보장계획 수립에 따른 인프라 현황에 대한 점검은 목포시 사회보장시스템 운영에 그 효과성을 증진시키기 위함.
- 새롭게 대두되는 사회적 위험 및 욕구에 효과적으로 대응하기 위해 목포시의 인구·계층 현황과 복지 수요, 사회보장시설 현황을 기초로 사회보장의 수요와 공급의 불균형을 점검할 필요가 있음. 이를 통해 체계적인 사회보장시설 인프라 확충을 통한 지역사회보장 시스템의 완성도를 높이고자 함
- 목포시의 출생 인구는, 2010년 2,601명에서 2020년 963명으로 급속하게 감소했으며, 65세 이상 노인 인구 비율은 전체인구 대비 18.4%(40,007명)로 곧 초고령사회에 진입할 것으로 됨. 수급자 수도 증가했으며, 혼인건수는 51.3%로 큰폭으로 감소(2010년 1,526건, 2020년 743건)하여 청년층의 삶에 더욱 주목할 필요가 있음을 시사하고 있음

○ 목포시 인구실태

(단위: 명, 건)

구분	출생			노인 인구 합계	수급자 합계	혼인	이혼
	합계	남	여				
2010년	2,601	1,352	1,249	25,134	13,593	1,526	619
2020년	963	500	463	40,007	14,312	743	545

자료: 목포시 통계연보, 각년도

- 장애등록 현황은 전체 13,709명으로 전체 인구대비 6.3%를 차지하고 있으며, 지체장애는 전체 장애 중 47.9%를 차지하여 지체장애의 특성을 고려한 인프라 확충에 조금 더 노력을 기할 필요가 있음

○ 목포시 장애 등록 현황

(단위: 명)

구분	지체	시각	청각	지적	뇌병변	자폐성	정신	기타	합계
합계	6,571	1,467	1,490	1,348	1,300	115	501	917	13,709

자료: 목포시 통계연보(2022년 7월 기준)

- 목포시의 사회보장시설 현황을 살펴보면, 목포시 인구실태를 반영하듯 노장기요양시설과 노인 복지시설, 장애인복지시설이 많은 부분을 차지고 있으며, 기타 영역들도 적절하게 사회보장시설이 설치되어 있는 것으로 판단됨

○ 목포시 사회보장시설 현황

(단위: 개소)

구 분	합계	사회 복지 관	노인 복지 관	장애 인 복지 관	노숙 인	양로 원	장기 요양 기관	장애 인	정신	자활	지역 아동 센터	청소년	아동	여성	어린이 집
시 설	347	3	4	2	2	1	89	22	1	1	40	2	12	10	158
종사 자	3,461	37	37	78	43	16	956	238	60	12	85	16	169	81	1633

□ 사회보장 시설 외 인프라 현황

- 목포시의 영역별 욕구에 분석 결과, 일자리의 충분성에 부정적 응답이 55.8%로 매우 높게 나타났다으며, 연령별로는 15~29세(60.5%)와 30대(60.9%)에서 부정적 응답이 많았음(목포시 사회조사보고서, 2021년).
- 2021년 고용률 또한 56.5%로 우리나라 평균 고용률 66.5%(통계청, 2021)에 비해 매우 낮아 청년층을 중심으로 한 고용지원 인프라에 대한 검토가 필요한 상황임.
- 더불어 목포시의 문화·여가 영역의 서비스 필요성이 교육 등 타 영역에 비해 다소 높게 나타났음.
- 구체적으로 문화·여가 활동 관련 어려움이 35.0, 체육 활동 어려움이 34.6으로 문화·여가관련 인프라에 대한 검토가 필요함
- 목포시의 문화·여가 활동 관련 인프라를 살펴보면, 공공체육시설이 총 6개로 체육시설인프라는 다소 미흡한 것으로 판단됨.
 - 문화시설은 상대적으로 공연시설이 부족한 것으로 판단되며, 5개 미술관 중 4개 미술관이 사립미술관으로 운영되고 있음.
- 목포시민의 고용을 지원하는 인프라는 현재 청년·일자리통합센터와 목포YWCA여성인력개발센터가 운영되고 있는 것으로 나타남.
- 이는 목포시 사회조사보고서에서 나타난 일자리 관련 욕구를 해소하고 지원하는데 매우 부족한 실정으로 청년층의 정주여건을 마련하고 지역경제 활성화 측면의 고용을 지원하는 인프라 구축이 절실하다고 판단됨

○ 목포시 사회보장시설 외 인프라 현황

(단위: 개소)

합계	체육시설					문화시설				
	체육관	게이트볼장	수영장	카누장	요트장	도서관	박물관	미술관	문예회관	지방문화원
23	1	1	2	1	1	4	6	5 (시립1개)	1	1

자료: 체육시설(목포시 통계연보 2021년) / 문화시설(문화체육관광부, 2021년)

(2) 지역발전 전략 4 추진배경

□ 대표과업 1. 지속 가능한 고용 인프라 구축

- 목포시 노인 인구는 전체인구 대비 18.4%의 비율을 보이고 있으며, 절대빈곤 노인가구가 45.9%에 해당할 정도로 매우 높아 노인들의 일자리를 지원할 수 있는 인프라 구축이 필요함.
- 목포시의 낮은 고용률(56.5%)과 일자리 부족에 대한 청년층의 부정적인 의견(목포시 사회조사 보고서, 2021년)에 대한 고용을 지원하는 인프라를 구축하고 경제적 어려움 해결, 안정된 삶을 지원하여 지속 가능한 목포시를 구현할 수 있도록 고용 인프라 구축이 필요함
 - 시니어클럽 등 일자리 창출 전담기관을 설치하여 노인일자리 창출 확대
 - 지역경제를 활성화하고 안정적 고용 창출을 구현하기 위해 청년일자리 지원의 다각화를 위한 청년일자리 종합지원체계 구축

□ 대표과업 2. 안전하고 편리한 이동 인프라 구축

- 지역사회에 존재하는 다양한 사회보장을 이용하기 위해서 접근권은 매우 중요한 요인임. 접근권은 정보에 대한 접근권을 포함하여 사회보장시설을 이용할 수 있는 이동권이 매우 중요함.
- 주목할 점은 목포시는 관광도시로 자리매김을 했다는 점과 목포시의 높은 장애인 비율(6.5%)과 이동권이 매우 중요한 지체장애 비율이 전체 장애 중 약 50%를 차지하고 있다는 점임.
- 목포시는 무장애 관광 도시를 지향할 수 있는 환경을 조성하여 선도적인 무장애 관광도시의 메카로 거듭날 필요가 있으며, 교통약자들의 이동권 보장 확보를 위한 노력이 요구됨
 - 장애인과 비장애인이 안전한 관광을 즐길 수 있는 무장애 관광도시 조성
 - 사회참여의 기본이며 삶의 질에 영향을 미치는 교통약자의 이동권 보장

2) 대표과업 1. 지속 가능한 고용 인프라 구축

(1) 대표과업 성과지표

□ 대표과업 1. 지속 가능한 고용 인프라 구축

- 목포시 노인 인구는 전체인구 대비 18.4%의 비율을 보이고 있으며, 절대빈곤 노인가구가

45.9%에 해당할 정도로 매우 높아 노인들의 일자리를 지원할 수 있는 인프라 구축이 필요함.

- 또한 목포시의 낮은 고용률(56.5%)과 일자리 부족에 대한 청년층의 부정적인 의견(목포시 사회조사보고서, 2021년)에 대한 고용을 지원하는 인프라를 구축하고 경제적 어려움 해결, 안정된 삶을 지원하여 지속 가능한 목포시를 구현

- 성과지표 : 지속가능한 고용 인프라 구축 과업의 사업 목표 달성도

성과지표 명(단위)	지속가능한 고용 인프라 구축 과업의 사업 목표 달성도(%)			
지표정의	2개 세부과업의 사업 계획 대비 실행정도(지표별 달성 목표의 합/사업 수)			
연도별 목표	2023년	2024년	2025년	2026년
	80	85	90	95
목표설정 근거	2023년 80%, 매년 5%씩 증가			
자료출처	전체사업 성과 달성 정도			

(2) 세부과업 성과지표

□ 세부과업 II-4-1-1. 노인직업훈련센터 운영

- 고령화 사회를 맞이하여 노인들이 활기차고 보람된 노후생활을 영위 할 수 있도록 취업 상담 및 직업교육 등으로 경제적 활동 지원인적자원개발 및 역량강화를 통한 생산적 복지의 구현.
- 노인의 사회적 참여와 경제활동에 대한 욕구 증대에 따른 맞춤형 교육훈련 실시로 취업연계 시스템 구축. 노후의 경제적 안정과 정신적 안정감 부여로 건강한 생활 유지 및 생활만족도 증진
 - 사업대상 : 60세 이상 구직등록 신청자
 - 직업훈련 실시
 - 구인·구직 알선 및 상담
 - 노인취업센터와 연계 취업알선

- 성과지표 : 직업훈련 수료자 및 취업알선자 수

성과지표 명(단위)	직업훈련 수료자 및 취업알선자 수(명)				
지표정의	직업훈련을 통한 수료자 및 취업알선자 수				
연도별 목표	2022년	2023년	2024년	2025년	2026년
	55	80	80	80	80
목표설정 근거	2021년도 시행결과 보고서 참조				
자료출처	제4기 지역사회보장계획의 2021년도 연차별 시행결과 보고서				

□ 세부과업 II-4-1-2. 청년일자리 종합지원체계 구축

- 청년일자리 종합센터를 운영하여 구직 단념 청년 발굴 및 취·창업을 원하는 청년들에게 맞춤형 서비스를 제공하여 청년일자리 창출 유도
- 취업취약계층을 위한 일자리 창출 사업을 통해 지역경제를 활성화하고 안정적 고용 창출을 구현하기 위해 청년일자리 지원의 다각화를 위한 종합지원체계 구축
 - 청년일자리종합센터 건립 및 취·창업 지원, 청년맞춤형 통합지원 ‘목포청년’ 운영
 - 지역의 청년창업가 육성, 청년 채용 촉진 및 성공 자립을 위한 금융지원, 주거지원 확대 등
- 성과지표 : 청년일자리 지원자 수

성과지표 명(단위)	청년일자리 지원자 수(명)				
지표정의	일자리 확보를 위해 지원한 청년의 수				
연도별 목표	2022년	2023년	2024년	2025년	2026년
		0	3,000	3,000	3,000
목표설정 근거	목포시 민선 8기 공약사업 참조				
자료출처	목포시 민선 8기 공약사업 내부자료				

3) 대표과업 2. 안전하고 편리한 이동 인프라 구축

(1) 대표과업 성과지표

□ 대표과업 2. 안전하고 편리한 이동 인프라 구축

- 지역사회에 존재하는 다양한 사회보장을 이용하기 위한 접근권은 정보에 대한 접근권을 포함하여 사회보장시설을 이용할 수 있는 이동권이 매우 중요함.
- 목포시는 관광도시로 자리매김을 했다는 점과 목포시의 높은 장애인 비율(6.5%)과 이동권이 매우 중요한 지체장애 비율이 전체 장애 중 약 50%를 차지하고 있다는 점임.
- 목포시는 무장애 관광 도시를 지향할 수 있는 환경을 조성하여 선도적인 무장애 관광도시의 메카로 거듭날 필요가 있으며, 교통약자들의 이동권 보장 확보를 위한 노력이 요구됨
- 성과지표 : 안전하고 편리한 이동 인프라 과업의 사업 목표 달성도

성과지표 명(단위)	안전하고 편리한 이동 인프라 과업의 사업 목표 달성도(%)			
지표정의	2개 세부과업의 사업 계획 대비 실행정도(지표별 달성 목표의 합/사업 수)			
연도별 목표	2023년	2024년	2025년	2026년
	80	85	90	95
목표설정 근거	2023년 80%, 매년 5%씩 증가			
자료출처	전체사업 성과 달성 정도			

(2) 세부과업 성과지표

□ 세부과업 II-4-2-1. 무장애 관광 도시 환경 조성

- 장애인과 비장애인 모두 안전하고 편리하게 관광을 즐길 수 있는 무장애 관광도시 조성
- 편안하고 안전한 관광 도시 환경 조성으로 관광약자의 관광 향유 기회 확대
- 관광편의시설 확충, 관광 안내책자 발간 및 홍보, 관광코스 및 프로그램 개발 등
 - 무장애 관광 도시 환경 조성을 위한 중장기 기본계획 수립 연구용역
 - 무장애 관광도시 환경 조성계획, 조례를 기반으로 한 사업 추진
 - 목포시 무장애 관광 도시 환경 조성을 위한 편의시설, 교통이동 장애, 의사소통 장애, 차별 인식 장애, 제도개선 등을 중심으로 한 세부 사업 추진

○ 성과지표 : 무장애 관광지 입장객 수

성과지표 명(단위)	무장애 관광지 입장객 수(천명)				
지표정의	무장애 관광지 조성을 통한 입장객 수				
연도별 목표	2022년	2023년	2024년	2025년	2026년
		6,000	6,000	6,000	6,000
목표설정 근거	목포시 민선 8기 공약사업 참조				
자료출처	목포시 민선 8기 공약사업 내부자료				

□ 세부과업 II-4-2-2. 교통약자 이동 지원

- 이동은 사회참여의 기본이며 삶의 어려움을 해결하기 위한 측면에서 다양한 자원에 대한 접근성을 확보할 수 있는 생존의 문제임.
- 이로 인해 이동권 확보는 삶의 질에 많은 영향을 미치는 요인이며, 이에 교통약자의 이동을 지원할 필요가 있음
 - 장애인, 임산부 등 교통약자의 이동을 지원하는 콜택시 서비스 운영
 - 콜택시 운영비 지원을 통해 교통약자의 이동 편의 도모

○ 성과지표 : 특별교통수단 이용자 수

성과지표 명(단위)	특별교통수단 이용자 수(명)				
지표정의	교통약자 이동권 보장을 위해 지원하는 특별교통수단 이용자				
연도별 목표	2022년	2023년	2024년	2025년	2026년
	73,545	77,222	81,083	85,137	89,393
목표설정 근거	목포시 민선 8기 공약사업 참조				
자료출처	목포시 민선 8기 공약사업 내부자료				

5) 재원 규모 및 조달 방안

(1) 세부과업 II-4-1-1. 노인직업훈련센터 운영

○ 해당사항 없음 - 지속사업으로 예산 증액이 5억 미만인 사업

(2) 세부과업 II-4-1-2. 청년일자리 종합지원체계 구축

○ (재원 내역) 청년일자리 종합지원체계 구축 1,500백만원

○ (조달방안 및 지속가능성)

- 민선 8기 공약사업으로 일반회계의 가용재원에서 조달

- 맞춤형 종합지원체계를 구축하여 관내 청년 유출방지 및 지역 정착 유도

○ (조달방안 및 지속가능성)

세부사업의 사회보장예산 비율****				
전체예산(a)	사회복지* 또는 보건**예산 (b)	사회복지* 또는 보건** 예산비율 (b/a×100)	사회복지* 또는 보건**사업 중 자체사업*** 비율 (자체사업 총 예산/b×100)	자체사업 중 해당 세부사업 예산 비중 (세부사업 예산/자체사업 총 예산×100)
1,027,210	424,254	41.3	21.4	0.5

(3) 세부과업 II-4-2-1. 무장애 관광 도시 환경 조성

○ 해당사항 없음 - 지속사업으로 예산 증액이 5억 미만인 사업

(4) 세부과업 II-4-2-2. 교통약자 이동 지원

○ 해당사항 없음 - 지속사업으로 예산 증액이 5억 미만인 사업

제4장 제5기 지역사회보장계획 관리체계

가. 지역사회보장 관련 입법 지원

1) 세부사업(과업) 관련 법·조례 현황

사업번호	세부사업(과업) 명	항목		법 및 조례명
		법	조례	
I-1-1	참!좋은 사랑의 밥차		○	목포시 자원봉사활동 지원 조례
I-1-2	결식우려노인 무료급식 지원	○	○	노인복지법 제4조(보건복지증진의 책임), 전라남도 경로식당 급식 지원 조례
I-1-3	경로당 이용 및 활성화		○	목포시 경로당 지원에 관한 조례 제3조(경로당 지원)
I-1-4	발달장애인 의사소통 체험관 운영	○		장애인차별금지 및 권리구제 등에 관한 법률 제23조(정보접근, 의사소통에서의 국가 및 지방자치단체의 책무)
I-1-5	다문화가정 지원 확대	○		다문화가족지원법 제3조 및 제6조 등
I-1-6	출산 지원 확대		○	목포시 인구증가 지원에 관한 조례 제3조1항1호(출산 축하 신생아양육비 지원)
I-1-7	한부모 가족 자체지원 사업	○		한부모가족지원법 제2조(국가 등의 책임)
I-1-8	초등학생 치과 주치의 지원	○	○	구강보건법 제3조(구강보건사업의 시행) 목포시 학생치과주치의 및 저소득층 아동의료지원 조례
I-2-1	청년 스마트 혁신창업 기반조성 및 청년맞춤형 일자리 창출	○		산업집적활성화 및 공장설립에 관한 법률(제28조)
I-2-2	신도심권 청년센터 건립		○	목포시 청년발전 기본 조례
I-2-3	전남여성 일자리 박람회	○	○	경력단절 여성등의 경제활동촉진법 제3조(국가 등의 책무), 목포시 양성평등기본조례 제21조(경제활동 참여 촉진)
I-2-4	공공부문 일자리 사업 추진	○		고용정책기본법 제6조(국가와 지방자치단체의 시책)
I-2-5	사회적 기업 발굴 및 육성	○	○	사회적기업 육성법 목포시 사회적경제 활성화 조례
I-2-6	청년창업자 금융 지원		○	목포시 청년일자리 창출 촉진에 관한 조례 제7조
I-2-7	대학생 직장체험 활동지원		○	목포시 대학생 직장체험활동 지원에 관한 조례
I-2-8	전남청년 근속장려금 지원사업		○	목포시 청년 미취업자 중소기업 취업지원에 관한 조례
I-3-1	장애인 재활보건서비스 운영	○		장애인 건강권 및 의료접근성 보장에 대한 법률 제7조
I-3-2	여성 안심귀가 서비스 제도 도입		○	목포시 여성폭력방지 및 피해자 보호·지원 조례
I-3-3	공동주택 경로당 개보수 지원		○	목포시 경로당 지원에 관한 조례 시행규칙 제2조(경로당 지원)
I-3-4	장애인 편의시설 정비	○		장애인·노인·임산부 등의 편의증진 보장에 관한 법률
I-3-5	초중고등학생 100원 버스 운영		○	학생운임 할인관련 목포시 조례
I-3-6	스마트 학습지원, 미래산업 체험학습 프로그램 운영	○		지방교육재정교부금법 제11조, 목포시교육발전지원조례
I-3-7	장애인 사회참여 및 인식개선	○		장애인복지법 제21조

I-4-1	목포 춤추는 바다 분수 운영		○	목포시 관광진흥 조례 제12조, 춤추는 바다분수 관리 규정
I-4-2	목포 항구 축제 개최	○	○	관광진흥법 제 48조의 2(지역축제 등), 목포시 관광진흥 조례 제12조
I-4-3	목포시 대학생 학자금 대출이자 지원		○	목포시 대학생 학자금 이자 지원에 관한 조례
I-4-4	시민과 함께 하는 문학행사	○		문학진흥법 제10조, 목포문학관 설치 및 운영 조례
I-4-5	고교생 방과후 활동	○		지방교육재정교부금법 제 11조, 목포시교육발전지원조례 제3조
I-4-6	대학입시 전형료 지원		○	목포시교육발전지원조례 제3조
II-1-1-1	찾아가는 보건복지서비스 사업	○		사회보장급여의 이용·제공 및 수급권자 발굴에 관한 법률
II-1-1-2	자살예방 사업	○		자살예방 및 생명존중문화조성을 위한 법률
II-1-2-1	찾아가는 의료급여제도 교육	○		의료급여법 제3조
II-1-2-2	행복e음 월별 확인조사 정비	○		사회보장급여의 이용·제공 및 수급권자 발굴에 관한 법률 제7조 및 제 19조
II-2-1-1	우리동네 복지기동대	○		사회보장급여의 이용·제공 및 수급권자 발굴에 관한 법률
II-2-1-2	찾아가는 뺨방서비스	○		사회보장급여의 이용·제공 및 수급권자 발굴에 관한 법률
II-2-2-1	돌봄사각지대 독거노인 대상 돌봄지원 강화	○		노인복지법 제 4조(보건복지증진의 책임)
II-2-2-2	휴일 긴급 어린이집 운영 사업		○	목포시 어린이집 운영 조례 제11조의2(비용의 보조 등)
II-3-1-1	지역사회보장협의체 운영 활성화		○	목포시 지역사회보장협의체 운영 조례
II-3-1-2	자원 발굴 및 취약계층 연계		○	목포시 지역사회보장협의체 운영 조례
II-3-2-1	사랑의 교복 물려주기		○	목포시 교복 물려주기 운동 활성화에 관한 조례
II-3-2-2	동 지역사회보장협의체 성과공유회 등 개최	○		사회보장급여의 이용·제공 및 수급권자 발굴에 관한 법률 시행규칙 제7조제1항의3(읍면동 지역사회보장협의체의 구성 및 운영)
II-4-1-1	노인직업 훈련센터 운영	○	○	노인복지법 제23조의 2(노인일자리전담기관의 설치·운영 등) 목포시노인복지증진에 관한 조례 제10조(노인의 사회참여 지원)
II-4-1-2	청년일자리 종합지원체계 구축		○	목포시 청년 발전 기본 조례, 목포시 청년일자리 창출 촉진에 관한 조례 제7조
II-4-2-1	무장애 관광 도시 환경 조성	○	○	관광진흥법 제47조의4(관광취약계층의 관광복지 증진 시책 강구), 목포시 관광약자를 위한 관광환경 조성 조례
II-4-2-2	교통약자 이동 지원	○		교통약자의 이동편의 증진법 제4조

2) 세부사업(과업) 관련 조례·지침 지원계획

사업번호	세부사업 명	지원 계획 항목		조례·지침 명
		조례	지침	
	해당사항 없음			

나. 지역사회보장계획 운영 점검 및 평가

1) 제5기 지역사회보장계획 수정·보완 관리체계

구분			제5기 지역사회보장계획 관리체계				
관리 주체	책임자		목포시청 사회복지과장 이미영				
	공공 실무책임자		목포시청 사회복지과 복지행정팀 주무관 임미정				
	민간 참여자		학계	현장전문가	위원회	지역주민 등	
			1명	2명	2명	2명	
수립 절차	절차		계획수립 수정보완	기본계획 수정보완	지역사회보장협 의회(대표협의체) 심의	의회보고	제출
	시기	'23	'23. 10. 01~10.	'23. 10. 20~31.	'23. 11. 5~10.	'23. 11. 15~20.	'23. 11. 25~30.
		'24	'24. 10. 01~10.	'24. 10. 20~31.	'24. 11. 5~10.	'24. 11. 15~20.	'24. 11. 25~30.
		'25	'25. 10. 01~10.	'25. 10. 20~31.	'25. 11. 5~10.	'25. 11. 15~20.	'25. 11. 25~30.
		'26	'26. 10. 01~10.	'26. 10. 20~31.	'26. 11. 5~10.	'26. 11. 15~20.	'26. 11. 25~30.
수정·보완 범위 및 방법			제5기 지역사회보장계획의 연차별 사업 이행을 점검하고, 모니터링 결과에 따라 사업 수행의 조기 종료, 사업 변경, 사업 환경 변화 등을 확인, 성과지표 및 예산 등 변경사항을 점검하여 반영, 제5기 지역사회보장계획에 따른 지역사회보장사업의 신설·변경·종료 등의 사항을 반영하여 수정·보완하는 관리체계 마련.				

2) 연차별 시행계획 수립체계

구분			연차별 시행계획 수립체계						
수립 주체	책임자		목포시청 사회복지과장 이미영						
	공공		사회보장전략 1	사회보장전략2	사회보장전략3	사회보장전략4	지역발전전략		
			2명	2명	2명	2명	2명		
	민간		학계		현장전문가		위원회		지역주민 등
			1명		2명		2명		2명
수립 절차	절차		연차별 계획 TF팀 구성	실무분과 회의	연차별 계획수립	지역사회보장 협의체 (대표협의체) 심의	심의 보고	제출	
	시기	'23	'23. 09월	'23. 09월	'23. 10. 02.	'23. 11. 15.	'23. 11. 20.	'23. 11. 30.	
		'24	'24. 09월	'24. 09월	'24. 10. 01.	'24. 11. 15.	'24. 11. 20.	'24. 11. 29.	
		'25	'25. 09월	'25. 09월	'25. 10. 01.	'25. 11. 14.	'25. 11. 20.	'25. 11. 28.	
		'26	'26. 09월	'26. 09월	'26. 10. 01.	'26. 11. 16.	'26. 11. 20.	'26. 11. 30.	
환류			지역사회보장계획의 모니터링 결과를 반영하고, 현장전문가와 지역주민의 다양한 의견 청취를 통해 지역사회보장계획의 개선을 위한 결과 환류 반영						

3) 연차별 시행계획 관리체계

구분		시행계획 모니터링				시행계획 자체평가			
관리주체	책임자	목포시청 사회복지과장 이미영				목포시청 사회복지과장 이미영			
	공공	사회복지과 복지행정팀 등 11개 부서				사회복지과 복지행정팀 등 11개 부서			
	민간	지역사회보장계획 모니터링 TF팀				지역사회보장계획 모니터링 TF팀			
관리대상	범위	지역사회보장계획 전체사업				지역사회보장계획 전체사업			
관리절차	절차	절차별 수행 시기 및 횟수				절차별 수행 시기 및 횟수			
		모니터링 계획수립	자료수집 및 분석	모니터링 수행	환류 등	평가계획	자료수집 및 분석	평가수행	환류 등
	시기 (주기)	9월 (연 1회)	10월 (연 1회)	11월 (연 1회)	12월 (연 1회)	10월 (연 1회)	11월 (연 1회)	12월 (연 1회)	1월 (연 1회)
	횟수	1회	1회	실무분과 1회	1회	1회	1회	실무분과 1회	1회
관리방법	관리사항	지역사회보장계획 사업(과업)별 목표달성수준, 정책 적합성, 정책 효과성 등				지역사회보장계획 사업(과업)별 목표달성수준, 정책 적합성, 정책 효과성, 등			
	관리지표	세부사업 모니터링 지표, 관리항목 점검				시·군·구 평가지표와 자체 평가지표			
	방법	모니터링 회의, 교육, 서면자문 등				모니터링 회의, 교육, 서면자문 등			
결과환류		보고서 공개, 사업부서 공유, 연차별 실적보고서 반영 등				평가결과 환류, 연차별 실적 보고서 반영, 정책 환류 등			

4) 연차별 시행계획의 실적보고서 관리체계

구분		연차별 시행계획의 실적보고서 관리체계							
수립 주체	책임자		목포시청 사회복지과장 이미영						
	공공		사회보장전략 1	사회보장전략2	사회보장전략3	사회보장전략4	지역발전전략		
			3명	3명	3명	3명	3명		
	민간		학계		현장전문가		위원회		지역주민 등
			1명		2명		2명		2명
수립 절차	절차		연차별 계획 TF팀 구성	실무분과 회의	연차별 계획수립	지역사회보장 협의체 (대표협의체) 심의	심의 보고	제출	
	시기		'23	'23. 12월	'23. 12월	'24. 01. 03.	'24. 02. 15.	'24. 02. 20.	'24. 02. 29.
			'24	'24. 12월	'24. 12월	'25. 01. 02.	'25. 02. 14.	'25. 02. 20.	'25. 02. 28.
			'25	'25. 12월	'25. 12월	'26. 01. 02.	'26. 02. 13.	'26. 02. 20.	'26. 02. 27.
			'26	'26. 12월	'26. 12월	'27. 01. 04.	'27. 02. 15.	'27. 02. 19.	'27. 02. 28.
환류									

주: 매년 연차별 시행계획의 실적보고서 제출 기한(매년 2월 28일)을 기준으로 역산하여 수립일정 설정

다. 지역사회보장지표 및 통계관리

자료명(기관)	활용 현황 및 계획	관리 주체 및 방안
제5기 지역주민 욕구조사 (목포시/전라남도 사회서비스원)	<ul style="list-style-type: none"> - 제5기 지역사회보장계획 수립을 위한 사회보장 관련 욕구 조사, 정책 진단, 생활실태 및 인식 등 지역 사회보장 실태진단 활용 - 지역주민의 사회보장 욕구 및 자원 조사를 통해 지역사회보장의 실태 진단에 활용, 지역사회보장의 문제 해결을 위한 기본방향 설정 - 지역사회보장계획의 사업(과업) 신설·변경·폐지의 근거자료로 활용 	<ul style="list-style-type: none"> - 지자체에서 지역사회보장조사 데이터를 체계적으로 관리하기 위한 관리체계 마련
지역사회보장지표 (지역사회보장균형 발전지원센터)	<ul style="list-style-type: none"> - 전국 시군구별 지역사회보장계획 성과 지표 활용 - 지자체의 사회보장 취약 분야 진단을 위하여 지역 사회보장지표 시·군·구 유형별 현황 분석 자료를 활용 - 지역사회보장계획 세부사업 수립 및 시행계획 수립할 때 기초자료로 활용 	<ul style="list-style-type: none"> - 지역사회보장계획의 이행을 위하여 공표된 지역사회보장지표의 활용 - 지역사회보장계획의 개선을 위하여 공표되지 않은 지역사회보장지표의 활용 - 지자체의 최신 데이터를 활성화하여 관리
통계청 국가통계포털 및 지자체 통계자료	<ul style="list-style-type: none"> - 지역사회보장계획의 복지 수요와 공급 및 지역자원 등의 사회보장 현황 자료를 활용 - 주민등록 인구통계 등의 활용 	<ul style="list-style-type: none"> - 지역사회보장계획의 연차별 시행계획 및 시행결과 작성 시 최신 통계자료 활용
연도별 일반회계	<ul style="list-style-type: none"> - 지역사회보장 분야코드별 사업 및 예산 파악·활용 - 지역사회보장영역 분야 코드(80/90) 사업 관리 	<ul style="list-style-type: none"> - 지역사회보장계획의 사업 재정관리를 위하여 지자체 예산 통계 자료를 수시 점검하여 반영
사회보장 정보시스템	<ul style="list-style-type: none"> - 지역사회보장계획 전략체계 및 세부사업 성과지표로 활용 - 신설사업에 필요한 새로운 성과지표를 개발할 경우에 신규 성과지표 개발에 활용 	<ul style="list-style-type: none"> - 사회보장정보시스템의 데이터를 활용하여 지역사회보장의 현황을 반영하는 신규 성과지표 개발을 위한 기초자료로 활용

제5장 별첨 자료

[첨부 1] 제5기 기본계획 수립 체계

(1) 시행계획 수립 TF 구성

□ 총괄 현황

구분	전체	공무원		지역사회보장협의체		민관협력	
		담당자	유관부서 담당자	위원	전담인력	민간기관 /시설	기타
인원(명)	36	4	13	12	1	1	6
비율(%)	100%	10	36	34	2	2	16

□ 세부 구성 현황

구분	성명	소속 및 직위	역할	비고
위원장	고삼수	대표협의체민간위원장	계획수립 총괄	
위원1	주인철	실무협의체위원장	계획 검토	
위원2	김명준	목포시자치행정복지국장	업무 총괄	
위원3	박현주	목포시사회복지과장	계획 검토	
위원4	김순희	목포시 복지행정팀장	기획 및 취합	
위원5	임미례	목포시 희망복지팀장	복지자원 분야 총괄	
위원6	신경아	목포시 자원봉사팀장	자원봉사 분야 총괄	
위원7	윤은아	목포시 노인복지팀장	노인복지분야 지원 총괄	
위원8	박은주	자혜양로원원장	노인복지분야 원 검토 및 의견수렴	
위원9	신성화	하당노인복지관관장	노인복지분야 지원 검토 및 의견수렴	
위원10	김귀영	목포시 장애인복지팀장	장애인복지분야 지원 총괄	
위원11	김형식	목포장애인자립생활센터 소장	장애인복지분야 지원 검토 및 의견수렴	
위원12	문애준	전남여성장애인연대대표	장애인복지분야 지원 검토 및 의견수렴	
위원13	문소라	목포시 여성정책팀장	여성복지분야 지원 총괄	
위원14	정현정	여성인력개발센터 관장	여성복지분야 지원 검토 및 의견수렴	
위원15	박경옥	목포시여성단체협의회회장	여성복지분야 지원 검토 및 의견수렴	
위원16	김윤심	목포시아동청소년팀장	아동청소년복지분야 지원 총괄	
위원17	김옥현	목포지역아동센터센터장	아동복지분야 지원 검토 및 의견수렴	
위원18	박정애	동민영아원원장	아동복지분야 지원 검토 및 의견수렴	
위원19	박선영	목포시보육팀장	보육복지분야 지원 총괄	
위원20	원춘옥	목포시 자활주거복지팀장	자활주거복지 분야 총괄	
위원21	박수영	목포지역자활센터센터장	자활복지분야 지원 검토 및 의견수렴	
위원22	김광빈	목포시 일자리청년정책팀장	일자리복지분야 지원 총괄	
위원23	서미경	목포시 문화정책팀장	일자리복지분야 지원 총괄	
위원24	주민관	목포문화재단사무국장	복지자원 분야 검토 및 의견수렴	
위원25	김만재	목포시 관광사업팀장	관광분야 지원 총괄	
위원26	조영설	목포시 교육정책팀장	교육분야 지원 총괄	
위원27	최형화	목포시 치매보건팀장	치매보건 분야 지원 총괄	
위원28	김준오	목포시종합사회복지관관장	주민복지 지원 검토 및 의견수렴	
위원29	정승권	소망장애인복지원원장	장애인복지분야 지원 검토 및 의견수렴	
위원30	이주재	외부전문가/책임연구원	자료수집, 분석, FGI, 지역사회보장계획 작성	
위원31	김진열	외부전문가/공동연구원	자료수집, 분석, FGI, 지역사회보장계획 작성	
위원32	김순규	외부전문가/공동연구원	자료수집, 분석, FGI, 지역사회보장계획 작성	
위원33	장영은	외부전문가/공동연구원	자료수집, 분석, FGI, 지역사회보장계획 작성	
위원34	박신애	외부전문가/공동연구원	자료수집, 분석, FGI, 지역사회보장계획 작성	
위원35	정하나	외부전문가/공동연구원	자료수집, 분석, FGI, 지역사회보장계획 작성	

(2) 시행계획 수립 TF 운영 결과

구분	회의 일시	회의명	참석인원(명)				안전	회의 결과
			전체	공무원	지사협	민관 협력		
1	22.3.10	지역사회보장계획 수립 준비 모임	6	4	2	0	지역사회보장계획 수립 방향 논의	지역사회보장계획 일 정 및 방향설정
2	22.4.1	추진 계획 수립	7	5	2	0	지역사회보장계획 수립 준비	연구용역 준비
3	22.5.10	TF팀 구성 모임	6	4	2	0	TF팀 구성 논의	TF팀 구성
4	22.5.23	착수보고회 준비	11	10	1	0	착수보고회 논의	예산 및 계약서 논의, 착수보고회 일정 논 의, 보장계획 비전 및 전략 도출 방안 협의 등
5	22.5.27	착수보고회	23	12	9	3	지역사회보장계획 착수보고회	사업의 방향, 범위, 전략체계, 세부사업 등에 대한 보고
6	22.6.3	FGI 준비 회의	8	7	1	0	FGI 준비사항 등	FGI 방향설정 및 역 할분담
7	22.6.16	FGI 조사	18	7	7	6	지역사회보장계획 FGI 조사	사회보장 영역별로 진 행
8	22.9.13	중간보고회	28	8	14	6	지역사회보장계획 중간보고회	지역사회보장계획 전 략체계, 세부사업(과 업) 수립 안에 대한 보고
9	22. 9.20	세부사업 확정을 위한 회의	7	5	2	0	지역사회보장계획 전략체계, 세부과업 검토	지역사회보장계획 전 략체계, 세부과업 검 토
10	22.10.14	최종보고회	30				지역사회보장계획	지역사회보장계획 전 략체계, 세부사업(과 업) 수립 최종안에 대 한 보고

[첨부 2] 지역사회보장의 성과, 진단 및 전망

1) 제4기 기본계획의 추진 경과

구분	전체 사업 수 (3년 평균, 개)			신설·변경·폐지 사업 수 (3년 합계, 개)			사업달성률 (3년 평균, %)	
	총계	중점사업	세부사업	신설	변경	폐지	성과목표 달성률	예산 집행률
전체	58	12	46	4	0	5	108	79
추진전략 1	15	2	13	2	—	—	110	71
추진전략 2	12	4	8	1	—	1	85	80
추진전략 3	9	2	7	—	—	1	146	81
추진전략 4	12	2	10	—	—	2	79	65
추진전략 5	10	2	8	1	—	1	122	96

주: 전체 사업 수, 신설·변경·폐지 사업 수, 사업달성률은 '19~'21년(3년) 기간의 합계 및 평균값을 제시

□ 제4기 지역사회보장계획 총괄

○ 제4기 지역사회보장계획은 전체 53개의 사업이었고, 중점사업은 12개, 세부사업은 41개이었음

- 추진전략1 건강한 삶을 위한 보건서비스 강화는 15개 사업(중점사업 2개, 세부사업 13개)
- 추진전략2 여성의 일과 가정 양립을 위한 환경구축은 12개 사업(중점사업 4개, 세부사업 8개)
- 추진전략3 일자리가 있어 행복한 도시 조성은 9개 사업(중점사업 2개, 세부사업 7개)
- 추진전략4 낭만항구 목포문화관광도시시는 12개 사업(중점사업 2개, 세부사업 10개)
- 추진전략5 쾌적하고 살기 좋은 환경은 10개 사업(중점사업 2개, 세부사업 8개)

○ 제4기 목포시 지역사회보장계획 리스트

세부사업	사업명	중점	신설	변경	폐지
건강한 삶을 위한 보건복지 서비스 강화 15개 사업					
세부사업 1-1.	찾아가는 보건복지서비스 사업	0			
세부사업 1-2.	우리동네 복지 기동대	0	0		
세부사업 1-3.	결식우려노인 무료급식 지원				
세부사업 1-4.	복지관대상 인지강화 프로그램 운영				
세부사업 1-5.	장애인재활 보건서비스 운영				
세부사업 1-6.	노인 목욕 및 이미용비 지원				
세부사업 1-7.	찾아가는 빨래방 서비스				

희망찬 도약! 청년이 찾는 큰 목포

세부사업 1-8.	음식문화 개선사업				
세부사업 1-9.	자살예방사업				
세부사업 1-10.	해피실버 교실 운영				
세부사업 1-11.	장애인편의 시설 정비				
세부사업 1-12.	한울타리 행복주택 제공				
세부사업 1-13.	한부모 가족 자체지원사업				
세부사업 1-14.	공중위생업소 및 음악, 게임 제공업 관리				
세부사업 1-15.	참! 좋은 사랑의 밥차		0		
여성의 일과 가정 양립을 위한 환경구축 12개 사업					
세부사업 2-1.	어린이집 시간 연장 보육 운영	0			
세부사업 2-2.	작은도서관 조성 및 운영 활성화	0			0
세부사업 2-3.	열린어린이집 지정				
세부사업 2-4.	어린이집 평가인증				
세부사업 2-5.	하당 청소년문화센터 운영				
세부사업 2-6.	청소년 우수동아리 발굴 지원				
세부사업 2-7.	초등학생 치과 주치의 지원				
세부사업 2-8.	학교별 특기적성 프로그램 지원				
세부사업 2-9.	학교급식 친환경 농산물 안전성 검사 실시				
세부사업 2-10.	어린이도서관 운영지원	0			
세부사업 2-11.	영어도서관 운영지원	0			
세부사업 2-12.	사랑의 교복 나눔		0		
일자리가 있어 행복한 도시 조성 9개 사업					
세부사업 3-1.	목포 청년창업자 금융 지원	0			
세부사업 3-2.	공공부문 일자리 사업 추진	0			
세부사업 3-3.	동하계 대학생 직장체험 활동지원				
세부사업 3-4.	목포 청년잡고 사업				0
세부사업 3-5.	목포시 대학생 학자금 대출이자 지원				
세부사업 3-6.	전남 청년 근속장려금 지원 사업				
세부사업 3-7.	노인직업훈련센터 운영				
세부사업 3-8.	사회적기업 발굴 및 육성				
세부사업 3-9.	전남여성 일자리 박람회				
낭만항구 목포 문화 관광도시 조성 9개 사업					
세부사업 4-1.	목포해상케이블카 설치 운영	0			0
세부사업 4-2.	목포 춤추는 바다분수 운영	0			
세부사업 4-3.	목포 해안 힐링랜드 조성				0
세부사업 4-4.	목포항구 축제 개최				
세부사업 4-4.	시민 아카데미 강좌 운영				

세부사업 4-6.	시민과 함께 하는 문학행사				
세부사업 4-7.	용해지구 문화시설 건립사업				
세부사업 4-8.	시민과 함께하는 찾아가는 예술공연				
세부사업 4-9.	장좌도 해양관광리조트 조성사업	0			
세부사업 4-10	목포 해식애 해안길 조성사업				
세부사업 4-11	맛의도시 목포브랜드화사업(으뜸맛집관리)				
세부사업 4-12.	목포스카이워크시설 리뉴얼				
쾌적하고 살기 좋은 생활환경 조성 10개 사업					
세부사업 5-1.	하수관로 개보수사업	0			
세부사업 5-2.	도시가스공급보조사업 추진	0			
세부사업 5-3.	관내 소하천 환경개선				
세부사업 5-4.	경관 디자인 개선사업 추진				
세부사업 5-5.	도시숲 및 가로수 조성				
세부사업 5-6.	도서민 정주여건 확대 지원				
세부사업 5-7.	공동주택 공용시설물 개보수 지원				
세부사업 5-8.	깨끗한 바다환경 조성				
세부사업 5-9.	미세먼지 민감계층 중점보호				0
세부사업 5-10.	대기측정망 유지·관리		0		

□ 제4기 지역사회보장계획의 신설·변경·폐지 사업

○ 사업 신설

- 우리 동네 복지 기동대(20년), 참! 좋은 사랑의 밥차(20년), 사랑의 교보 나눔(20년), 맛의 도시 목포 브랜드화 사업(21년), 목포 스카이워크 시설 리뉴얼(21년), 대기측정망 유지 관리(21년) 사업은 사업의 필요성이 높아짐에 따라 신설되었음

○ 사업 폐지

- 작은 도서관 조성 및 운영 활성화(19년), 목포 청년잡고 사업(20년), 목포해상케이블카 설치 운영, 목포해안 힐링랜드 조성(20년), 미세먼지 민감계층 중점보호(20년)은 사업의 종료로 폐지되었음

□ 사업달성률

○ 사업 성과 달성률 및 예산 집행률

- 사업 성과 목표 달성률은 108%
- 예산 집행률은 79%
- 2019년부터 코로나-19 팬데믹 여파로 행사나 교육 관련 세부사업 등이 취소나 축소되어 사업이 원활히 이뤄지지 않음

희망찬 도약! 청년이 찾는 큰 목포

2) 제4기 기본계획의 대표성과

□ 전략 1. ‘건강한 삶을 위한 보건복지 서비스 강화’의 성과분석 결과 및 대표성과

○ ‘건강한 삶을 위한 보건복지 서비스 강화’의 성과분석 결과

- 제4기 기본계획 가운데 첫번째 추진전략이었던 ‘건강한 삶을 위한 보건복지 서비스 강화’는 모두 13개 사업(중점사업 1개, 세부사업 12개)으로 구성되었음.
- 이 가운데 대표적인 성과는 ‘찾아가는 보건복지 서비스 사업’을 추천할 수 있음.
- 이 사업은 복합적 욕구가 있으나 스스로 해결방법을 찾기 어려운 대상자를 직접 방문하여 보건복지서비스를 제공함.

○ 대표성과 1. 찾아가는 보건복지 서비스 사업(세부사업 1-1)

- 찾아가는 복지전담팀 운영을 위한 행정기반 구축 및 민·관 협력 강화를 통해 목포시민의 보건복지 욕구 해소에 기여함.
- 구체적으로 목포시 행정복지센터 23개 동에 서비스 제공을 위한 전담인력을 단계적으로 확충하여 현재 23개 동 모두 전담인력을 확보하고 통합사례관리를 수행함.
- 특히 복지에 보건서비스를 추가하고 동지역사회보장협의체를 통해 지역주민이 적극적으로 참여하는 등 지역복지를 통해 지역문제를 해결하고자 노력함.

□ 전략 2. ‘여성의 일과 가정양립을 위한 환경구축’의 성과분석 결과 및 대표성과

○ ‘여성의 일과 가정양립을 위한 환경구축’의 성과분석 결과

- 제4기 기본계획 중 두 번째 추진전략인 ‘여성의 일과 가정양립을 위한 환경구축’은 모두 11개 사업(중점사업 2개, 세부사업 9개)으로 구성되었음.
- ‘여성의 일과 가정양립을 위한 환경구축’ 전략에는 ‘어린이집 야간 연장 보육 운영’, ‘목포 어린이 도서관 운영 지원’, ‘영어도서관 운영지원’ 등의 사업이 있었는데, 코로나 19 상황으로 이용실적이 역부족이었음.
- ‘여성의 일과 가정양립을 위한 환경구축’ 전략의 대표적인 성과는 ‘어린이집 야간 연장 보육 운영’ 사업을 꼽을 수 있음.

○ 대표성과 1. 어린이집 야간 연장보육 운영 지원사업(세부사업 2-2-1)

- 목포시는 맞벌이 부부가 증가함에 따라 시간연장 어린이집 운영을 통해 긴급한 상황 발생 시 저녁에도 안심하고 맡길 수 있는 보육환경을 조성하고자 어린이집 야간연장 보육 운영사업을 진행해 왔음.
- ‘어린이집 야간연장 보육 운영사업’은 부모가 야간에 경제활동에 종사하는 가정, 한부모 또는 조손가정 등의 아동으로 야간보육이 불가피한 아동을 대상으로 1인 월 60시간의 야간연장보육을 지급하는 내용으로 야간연장보육, 야간 12시간 보육, 24시간 보육 사업을 진행하였음. 코로나19 상황으로 어린이집 이용율이 원활하지 못하였음에도 예산집행 91% 달성함.

□ 전략 3. ‘일자리가 있어 행복한 도시 조성’의 성과분석 결과 및 대표성과

○ ‘일자리가 있어 행복한 도시 조성’의 성과분석 결과

- 제4기 기본계획 가운데 세 번째 추진전략이었던 ‘일자리가 있어 행복한 도시 조성’은 모두 8개 사업(중점사업 2개, 세부사업 6개)으로 구성되었음. 이 가운데 대표적인 성과는 ‘청년 창업자 금융지원’을 꼽을 수 있음.

○ 대표성과 1. 청년창업자 금융지원(세부사업 3-1)

- (내용) 사업성이 충분하고 아이디어와 기술력을 보유한 청년 창업자들에게 금융 서비스를 지원함. 창업 5년 이하 청년(만 18세 이상 39세 이하)의 청년 중 사업장 소재지 및 청년창업자의 주민등록주소가 목포시로 되어있는 자에게 최대 3천만원까지 지원함. 이러한 과정을 통해 청년일자리 확보를 통한 청년들의 정주 환경 구축 및 지역경제 활성화에 이바지하였음

□ 전략 4. ‘낭만항구 목포 문화관광 도시 조성’의 성과분석 결과 및 대표성과

○ ‘낭만항구 목포 문화관광 도시 조성’의 성과분석 결과

- 제4기 기본계획 중 네 번째 추진전략인 ‘낭만항구 목포 문화관광 도시 조성’은 모두 10개 사업(중점사업 2개, 세부사업 8개)으로 구성되었음.
- ‘낭만항구 목포 문화관광 도시 조성’ 전략에는 다양한 볼거리와 먹거리, 문화 도시를 표방하는 목포 지역의 특성과 문화적 장점을 활용하여 주민과 관광객이 만족할 수 있는 생태환경 구축을 도모하고자 하였음.
- 이에 중점 사업으로 ‘목포 해상케이블카 설치, 운영’과 ‘목포 춤추는 바다분수 운영’을 제시하였으나 목포 해상케이블카 설치, 운영 사업은 장좌도 해양관광리조트 조성사업으로 변경 진행한 아쉬움이 있음.
- ‘낭만항구 목포 문화관광 도시 조성’ 전략의 대표적 성과는 ‘목포 춤추는 바다분수 운영’과 ‘시민과 함께하는 문학행사’로 제시할 수 있음.

○ 대표성과 1. 목포 춤추는 바다분수 운영(세부사업 4-2)

- 지역주민이 야간에 편하게 즐길 수 있는 볼거리를 마련하고 체류형 관광객을 유치하여 지역경제 활성화 도모를 위한 목적으로 진행된 춤추는 바다분수 운영은 평화광장 및 해변 일대를 많이 찾는 관광객 유치에 주요 효과를 나타냈음.
- 관광객의 증가는 평화광장 내 상가 활성화로 이어져 지역 경제에 도움이 되었음. 또한 지역 주민들에게 야간 볼거리를 제공함으로써 여가 활동을 촉진하여 주민들의 삶의 질 향상으로 이어질 수 있었음.

○ 대표성과 2. 시민과 함께하는 문학행사 (세부사업 4-5)

- 다양한 문학행사 개최를 통해 근대문학의 산실인 목포문학을 널리 알리고 지역문학을 활성화하여 시민들의 문학적 소양을 확대하고 활성화함으로써 삶의 질 향상을 목적으로 추진하였음.

- 시민들을 대상으로 한 문학교육 및 청소년 시낭송 대회 등 다양한 행사를 개최하여 지역 문학을 홍보하고 활성화하는 데 기여할 수 있었음. 21년 10월에는 전국 최초로 문학박람회를 개최하여 목포의 풍부한 문학과 문화유산으로 축제와 박람회를 연계함으로써 목포를 알리고 독창적인 문학콘텐츠를 발굴한 성과를 보였음.

□ 전략 5. ‘쾌적하고 살기 좋은 생활환경 조성’의 성과분석 결과 및 대표성과

○ ‘쾌적하고 살기좋은 생활환경조성’의 성과분석 결과

- (내용) 제4기 기본계획 가운데 네번째 추진전략이었던 ‘쾌적하고 살기좋은 생활환경조성’은 모두 9개 사업(중점사업 2개, 세부사업 7개)으로 구성되었음. 이 가운데 대표적인 성과는 ‘관내 소하천 환경개선 사업’을 꼽을 수 있음
- 목포시내 거주 주민이 정주하고 있는 도시환경 개선을 통해 쾌적하고 살기 좋은 생활환경을 조성하는 것을 목적으로 하였음

○ 대표성과 1. 관내 소하천 환경개선 사업(세부사업 5-3)

- 관내 소하천 중 삼향천, 초당천, 옥암천 등은 주민 주거 공간과 밀접하게 연관되어 있으나 자연유입수가 부족하여 갈수기시 악취발생이나 갈대제거 등 민원이 발생하기 쉬워 상시 유지관리가 필요하였음.
- 이에 따라 삼향천 등 관내 소하천을 쾌적하게 유지관리 하여 지역주민들에게 산책로 및 쉼터 등 휴식공간을 제공함으로써 지역주민들의 정주를 위한 생활환경을 개선하고자 하였음.
- 2021년도 한 해 동안 모두 280백 만 원의 시 예산을 투입하여 현장개선을 위한 노력을 경주하여 지역주민들의 생활환경 개선을 도모하였음

[첨부 3] 세부사업 목록

세부사업 1-1-1 참! 좋은 사랑의 밥차

구 분			주요 내용														
사업(과업)명			사업(과업)번호			세부사업(과업)명			중점추진 사업여부		세부사업 중복여부		민관협력 사업여부				
			I-1-1			참! 좋은 사랑의 밥차			(X)		(X)		(O)				
사업(과업) 소관			담당과		담당팀		담당자			연락처							
			사회복지과		자원봉사팀		이혜진			3352							
사업(과업) 배경			사업(과업) 수행 배경을 제시														
사업(과업) 목적			• 65세이상 취약계층 어르신들의 결식을 예방을 위한 무료 중식 제공과 문화공연, 이미용봉사 등 다양한 재능기부를 통해 어르신들의														
추진근거(관련규정)			• 목포시 자원봉사활동 지원 조례														
지원 대상	선정 기준		• 65세 이상 어르신 및 독거노인														
	대상 규모		• 600명														
사업 (과업) 내용	사업(과업) 유형		• 무료 중식 제공														
	세부 내용		• 65세 이상 소외계층 어르신들에게 주 1회(화) 무료 중식 제공(연 8개월 운영)														
전달 체계	지원 절차		• 신청조사 불필요														
	수행 기관		• 목포복지재단(자원봉사센터 연계)														
사업비 (단위: 백만원)	재원구성(비중)		2022년			2023년			2024년			2025년			2026년		
	계(①+②+③)		27	(100%)	27	(100%)	27	(100%)	27	(100%)	27	(100%)	27	(100%)			
	지방비	소계(①+②)		(%)		(%)		(%)		(%)		(%)		(%)			
		①시·도비		(%)		(%)		(%)		(%)		(%)		(%)			
		②시·군·구비		(%)		(%)		(%)		(%)		(%)		(%)			
	③기타 (후원금)		27	(100%)	27	(100%)	27	(100%)	27	(100%)	27	(100%)	27	(100%)			
	비고																
성과 지표*	성과지표 명		• 참! 좋은 사랑의 밥차														
	지표정의		• 연간 사랑의 밥차를 통해 무료 중식 이용자 수														
	연도별 목표		2022년	2023년	2024년	2025년	2026년										
			5,400(명)	18,000(명)	18,000(명)	18,000(명)	18,000(명)										
	목표수준 산출근거		• 2019년 사랑의 밥차 무료중식 이용자 수														
자료출처		• 목포복지재단 및 자원봉사센터															
추진 체계	참여기관		기관별 역할							민관협력 및 주민참여 방법							
	지자체 (사회복지과)		• 자원봉사자 모집 및 분야별 봉사자 역할 배분							• 자원봉사 연계 및 홍보, 물품후원 및 재능 기부 등							
	민간기관 (목포복지재단)		• 참! 좋은 사랑의 밥차 운영 주관														
	민간기관 (IBK기업은행)		• 참! 좋은 사랑의 밥차 운영비 후원 (연간 27백만원)														
	민간단체 (자원봉사단체 및 개인 봉사자)		• 사랑의 밥차 조리, 배식, 설거지, 문화예술공연, 이미용 봉사 등 재능기부														

세부사업 I-1-2 (결식우려 노인 무료 급식 지원)

구 분			주요 내용									
사업(과업)명			사업(과업)번호		세부사업(과업)명		중점추진 사업여부		세부사업 중복여부		민관협력 사업여부	
			I-1-2		결식우려 노인 무료 급식 지원		(X)		(X)		(O)	
사업(과업) 소관			담당과		담당팀		담당자		연락처			
			노인장애인과		노인복지팀		정종현		061-270-8605			
사업(과업) 배경			•저소득 결식우려 어르신 증가									
사업(과업) 목적			•저소득 결식우려 어르신들에게 무료로 식사를 제공하여 노인 건강증진에 기여									
추진근거(관련규정)			•노인복지법 제4조(보건복지증진의 책임), 전라남도 경로식당 급식 지원 조례									
지원 대상	선정 기준		•경로식당 무료급식 - 가정형편이 어렵거나 식사를 거를 우려가 있는 60세 이상 노인 •저소득 재가노인 식사배달 : - 도시근로자 월평균소득 미만인 가구의 60세 이상 노인으로 거동이 불편하여 경로식당을 이용하지 못하여 식사를 거를 우려가 있는 노인									
	대상 규모		•700명									
사업 (과업) 내용	사업(과업) 유형		•무료급식 제공(서비스)									
	세부 내용		•경로식당 : 573명 * 5,000원 * 250일 •식사배달 : 123명 * 5,000원 * 250일									
전달 체계	지원 절차		•무료급식 대상자 신청 - 조사 - 대상자결정 - 무료급식 제공									
	수행 기관		•경로식당 : 6개소(목포시, 하당, 하나, 이랜드노인복지관, 상동종합, 상리복지관) •식사배달 : 2개소(상동종합사회복지관, 하나노인복지관)									
사업비 (단위: 백만원)	재원구성(비중)		2022년		2023년		2024년		2025년		2026년	
	계(①+②+③)		860	(100%)	1,052	(100%)	1,052	(100%)	1,052	(100%)	1,052	(100%)
	지방비	소계(①+②)	577	(67%)	782	(74%)	782	(74%)	782	(74%)	782	(74%)
		①시·도비	38	(4%)	38	(3%)	38	(3%)	38	(3%)	38	(3%)
		②시·군·구비	539	(53%)	744	(71%)	744	(71%)	744	(71%)	744	(71%)
	③기타 (기금)		283	(33 %)	270	(26 %)	270	(26 %)	270	(26%)	270	(26 %)
	비고		•도시, 시비 매칭 사업, 계속사업									
성과 지표*	성과지표 명		•급식자 수									
	지표정의		•이용자 / 목표 * 100									
	연도별 목표		2022년		2023년		2024년		2025년		2026년	
			700(명)		750(명)		750(명)		750(명)		750(명)	
	목표수준 산출근거		•예산 대비 시설별 대상자 수 파악									
	자료출처		•경로식당 이용 대상자 조사									
추진 체계	참여기관		기관별 역할					민관협력 및 주민참여 방법				
	지자체		• 무료급식 사업의 규모를 고려하여 예산의 범위 내에서 무료급식 사업자에게 소요예산 지원					•대상자 발굴 및 지원				
	민간기관		•지원대상자 선정하여 무료 급식제공					•자원봉사자 활용				

세부사업 I-1-3 (경로당 이용 및 활성화)

구 분		주요 내용										
사업(과업)명		사업(과업)번호		세부사업(과업)명		중점추진 사업여부		세부사업 중복여부		민관협력 사업여부		
		I-1-3		경로당 이용 및 활성화		(X)		(X)		(X)		
사업(과업) 소관		담당과		담당팀		담당자		연락처				
		노인장애인과		노인복지팀		박영미		061-270-3341				
사업(과업) 배경		• 노인인구 증가로 어르신들을 위한 여가시설 운영 지원										
사업(과업) 목적		• 건강관리, 취미활동, 교육, 자원봉사 등 다양한 프로그램을 운영하여 어르신들의 접근성을 높이고 지역의 노인복지, 정보센터로 기능 강화										
추진근거(관련규정)		• 노인복지법 제45조(비용의 부담), 목포시 경로당 지원에 관한 조례 제3조(경로당 지원), 목포시 경로당 지원에 관한 조례 시행규칙 제2조(경로당 지원)										
지원 대상	선정 기준	• 관내 등록 경로당										
	대상 규모	• 이용 인원 20명 이상										
사업(과업) 내용	사업(과업) 유형	• 경로당 운영비, 냉난방비, 양곡지원, 정수기 렌탈비, 야외활동비 등										
	세부 내용	• 운영비 : 매월 300천원~350천원 • 냉방비 : 2개월(7~8월 / 월 100천원) / 난방비 : 5개월(250천원, 400천원) • 양곡지원 : 매월 20kg 1포 • 정수기 렌탈비 : 매월 20천원(정수기 렌탈비 요청 경로당) • 건강안마의자 렌탈비 지원 : 3년 계약(경로당별 1,962천원) • 야외활동비 : 연 1회, 1,000천원(야외 활동비 신청 경로당)										
전달 체계	지원 절차	• 운영비, 냉방비, 양곡지원, 정수기 렌탈비 : 경로당별 계약으로 입금 • 야외활동비 : 신청 ⇒ 검토 ⇒ 지원 ⇒ 정산										
	수행 기관	• 신청기관(경로당), 조사(행정복지센터, 노인장애인과, 대한노인회 목포시지회) • 결정기관(노인장애인과)										
사업비 (단위: 백만원)	재원구성(비중)	2022년		2023년		2024년		2025년		2026년		
	계(①+②+③)	745	(100%)	746	(100%)	747	(100%)	747	(100%)	747	(100%)	
	지방비	소계(①+②)	514	(69%)	515	(69%)	516	(69%)	516	(69%)	516	(69%)
		①시·도비	130	(17%)	130	(17%)	130	(17%)	130	(17%)	130	(17%)
		②시·군·구비	384	(52%)	385	(52%)	386	(52%)	386	(52%)	386	(52%)
	③기타(국비)	231	(31%)	231	(31%)	231	(31%)	231	(31%)	271	(31%)	
	비고	• 우리 시의 판단에 의해 선택적으로 시행하는 국고사업(부분사업비 국비)										
성과 지표*	성과지표 명	• 경로당 운영 지원 금액 등										
	지표정의	• 경로당 운영 지원 금액 합산										
	연도별 목표	2022년	2023년		2024년		2025년		2026년			
		745(백만원)	746(백만원)		747(백만원)		747(백만원)		747(백만원)			
	목표수준 산출근거	• 운영지원금액 = (경로당 * 지원금액) + 프로그램 지원 금액 등										
추진 체계	자료출처	• 경로당 운영비 지출 서류 등										
	참여기관	기관별 역할					민관협력 및 주민참여 방법					
	지자체	• 조사, 결정 및 집행					• 대한노인회 목포시지회에 경로당 프로그램 관리자 채용하여 경로당 지원 관리 • 행정복지센터를 통한 주민 및 경로당 관련 의견 수렴 등					
	공공기관											
	민간기관(대한노인회 목포시지회)	• 프로그램 개발 및 연계 지원 등										

세부사업 I-1-4 (발달장애인 의사소통 체험관 운영)

구 분			주요 내용									
사업(과업)명			사업(과업)번호		세부사업(과업)명		중점추진 사업여부		세부사업 중복여부		민관협력 사업여부	
			I-1-4		발달장애인 등 의사소통 체험관 운영		(X)		(X)		(O)	
사업(과업) 소관			담당과		담당팀		담당자		연락처			
			노인장애인과		장애인복지팀		정진희		270-3343			
사업(과업) 배경			사업(과업) 수행 배경을 제시									
사업(과업) 목적			• 발달장애인 의사소통 체험관 운영을 통해 의사소통 곤란자에 대해 정보접근 차별을 사전 예방하고, 의사소통 권리증진 및 사회참여 보장을 위한 제원체계 구축									
추진근거(관련규정)			• 장애인복지법제2저(장애이노이 정의 등), 제25조(사회적 인식개선 등) • 장애인차별금지 및 권리구제 등에 관한 법률 제8조(국가 및 지방자치단체의 의무) 및 제23조(정보접근, 의사소통에서의 국가 및 지방자치단체의 책무)									
지원 대상	선정 기준		• 의사소통 곤란자									
	대상 규모		• 목포시 내 발달장애인									
사업(과업) 내용	사업(과업) 유형		• 장애유형별 맞춤형 의사소통 환경조성을 위한 의사소통기기 체험관 운영 • 장애인 의사소통 권리증진을 위한 수단의 개발 및 보급사업									
	세부 내용		• 의사소통 수행기관 민간위탁(공모) : 사회복지 법인 및 단체 • 의사소통 보조기기 확보(구입, 대여 등), 전담인력 1명 채용									
전달 체계	지원 절차		• 시 → 수행기관 → 의사소통 곤란자 맞춤형서비스 지원(교육, 대여)									
	수행 기관		• 민간위탁(별도 공모절차 이행)									
사업비 (단위: 백만원)	재원구성(비중)		2022년		2023년		2024년		2025년		2026년	
	계(①+②+③)		-	(%)	120	(100%)	53	(100%)	57	(100%)	59	(100%)
	지방비	소개(①+②)	-	(%)	120	(100%)	53	(100%)	57	(100%)	59	(100%)
		①시·도비	-	(%)	-	(0%)	-	(20%)	-	(0%)	-	(0%)
		②시·군·구비	-	(%)	120	(100%)	53	(80%)	57	(100%)	59	(100%)
	③기타 (재원명)			(%)		(%)		(%)		(%)		(%)
	비고		•예산(안)									
성과지표 명			• 의사소통 체험관 이용자 수									
성과 지표*	지표정의		• (실적/목표)*100									
	연도별 목표		2022년		2023년		2024년		2025년		2026년	
			미실시		20명		25명		30명		35명	
	목표수준 산출근거		• 의사소통 체험관 이용자수									
	자료출처		• 자체 관리대장									
추진 체계	참여기관		기관별 역할					민관협력 및 주민참여 방법				
	지자체		• 노인장애인과 - 예산확보, 수행기관 선정, 행정지원					• 사업홍보 및 장애인 인식개선 홍보활동 - SNS홍보, 홈페이지, 가두캠페인 등				
	민간기관		• 수행기관(민간위탁) - 전담인력 채용 : 1명 - 보조기기 목록 및 구입(시 협의) - 체험관 운영(보조기기 관리, 활용법 교육 등) - 보조기기 활용법 등 장애인, 가족교육									

세부사업 I-1-5 (다문화가정 지원 확대)

구 분			주요 내용										
사업(과업)명			사업(과업)번호		세부사업(과업)명		중점추진 사업여부		세부사업 중복여부		민관협력 사업여부		
			I - 1 - 5		다문화가정 지원 확대		X		X		O		
사업(과업) 소관			담당과		담당팀		담당자		연락처				
			여성가족과		여성정책팀		이유정		8768				
사업(과업) 배경			•결혼이주여성이 지역사회의 일원으로 더불어 갈 수 있도록 지원확대										
사업(과업) 목적			•나라별 멘토 연계로 한국문화생활 적응 등 의사소통 친화체계 구축 지원										
추진근거(관련규정)			•다문화가족지원법 제3조 및 제6조 등										
지원 대상	선정 기준		•멘토 : 한국 입국 5년 이상, 멘티 : 한국 입국 2년 이내 초기입국자										
	대상 규모		•30명(멘토 10, 멘티 20)										
사업 (과업) 내용	사업(과업) 유형		•서비스										
	세부 내용		•결혼이주여성 멘토링프로그램 운영 - 프로그램 진행(가족 프로그램 참여 및 멘토가 동반한 현장체험 활동) 등										
전달 체계	지원 절차		•대상자 모집 - 선정 - 사업진행 - 프로그램운영 결과보고										
	수행 기관		•목포시가족센터										
사업비 (단위: 백만원)	재원구성(비중)		2022년		2023년		2024년		2025년		2026년		
	계(①+②+③)		10	(100%)	10	(100%)	10	(100%)	10	(100%)	10	(100%)	
	지방비	소계(①+②)	10	(100%)	10	(100%)	10	(100%)	10	(100%)	10	(100%)	
		①시·도비		(%)		(%)		(%)		(%)		(%)	
		②시·군·구비	10	(100%)	10	(100%)	10	(100%)	10	(100%)	10	(100%)	
	③기타 (재원명)			(%)		(%)		(%)		(%)		(%)	
	비고		•민선8기 공약사업										
성과 지표*	성과지표 명		•결혼이주여성 멘토링프로그램 참여자수 목표대비 달성도										
	지표정의		•프로그램 참여자 수										
	연도별 목표	2022년		2023년		2024년		2025년		2026년			
		15(명)		15(명)		15(명)		15(명)		15(명)			
	목표수준 산출근거		•프로그램 참여자수										
추진 체계	자료출처		•결혼이주여성 멘토링프로그램 사업 결과보고서										
	참여기관	기관별 역할						민관협력 및 주민참여 방법 •목포시가족센터 및 동 행정복지센터 등을 통해 홍보 강화					
	지자체	•계획수립, 사업홍보, 예산지원 및 운영											
	공공기관												
	민간기관	•참여대상자 모집, 프로그램 운영, 정산 및 결과보고											
:													

구 분		주요 내용					
성과 지표*	성과지표 명	•합계출산율(%)					
	지표정의	•가임기 여성(15-49세) 1명이 가임기간(15-49세) 동안 낳을 것으로 예상되는 평균 출생아수(출처:통계청)					
	연도별 목표	2022년	2023년	2024년	2025년	2026년	
		0.71%	0.72%	0.75%	0.8%	0.82%	
	목표수준 산출근거	(단위 : 명)					
		구 분	2021년	2020년	2019년	2018	2017
		전 국	0.808	0.837	0.918	0.977	1.052
		전 남	1.017	1.145	1.234	1.240	1.325
목 포		0.7	0.801	0.948	0.992	1.038	
자료출처	•통계청						
추진 체계	참여기관	기관별 역할		민관협력 및 주민참여 방법			
	지자체	•동 행정복지센터 : 출생신고시 신청접수 •보건소 : 결정 및 지급		해당사항 없음			

세부사업 I-1-7 (한부모가족 자체 지원 사업)

구 분			주요 내용									
사업(과업)명			사업(과업)번호		세부사업(과업)명		중점추진사업여부		세부사업중복여부		민관협력사업여부	
			I-1-7		한부모가족 자체지원 사업		(X)		(X)		(X)	
사업(과업) 소관			담당과		담당팀		담당자		연락처			
			여성가족과		여성정책팀		김법석		061-270-3283			
사업(과업) 배경			• 한부모가족이 안정적인 가족기능을 유지할 수 있도록 생활안정과 복지증진에 이바지하여 한부모가족의 자립지원을 도모									
사업(과업) 목적			• 한부모가족(미혼모부, 조손포함)의 생활안정 및 자립기반을 조성하고 건강한 가족 기능 유지 및 복지증진에 기여									
추진근거(관련규정)			• 한부모가족지원법 제2조(국가 등의 책임)									
지원 대상	선정 기준		• 지원가구의 소득인정액이 다음의 급여종류별 선정기준 이하인 경우 - 부모 및 조손가족 : 기준 중위소득 52% 이하 - 청소년 한부모가족 : 기준 중위소득 60% 이하 - 소득인정액 = 소득평가액 + 재산의 소득환산액									
	대상 규모		• 저소득 한부모가족, 조손가족, 청소년 한부모가족 1,600세대									
사업(과업) 내용	사업(과업) 유형		• 저소득 한부모 가족 생활지원금 지원 및 대입자녀 신입생 학자금 지원									
	세부 내용		• 생활지원금 - 생계 또는 의료급여 수급 세대 : 세대당 월 3만원 - 생계 및 의료급여 비수급 세대 : 세대당 월 6만원 • 장애가정 생활용품 - 세대당 50만원 이내 5년 이내 1회 • 대입자녀 신입생 학자금 - 1인당 150만원 이내 / 1회									
전달 체계	지원 절차		• 한부모가족 신청·관리 : 읍·면·동 • 사업중간관리 : 시·군 • 사업 총괄 및 관리·감독 : 시·도									
	수행 기관			참여기관				기관별 역할				
		지자체			전라남도		도비 재원마련 및 지원사업 지침 마련					
					여성가족과		시비 재원 마련 및 대상자 발굴·지원					
사업비(단위: 백만원)	재원구성(비중)		2022년		2023년		2024년		2025년		2026년	
	계(①+②+③)		1,158	(100%)	1,158	(100%)	1,158	(100%)	1,158	(100%)	1,158	(100%)
	지방비	소계(①+②)	1,158	(100%)	1,158	(100%)	1,158	(100%)	1,158	(100%)	1,158	(100%)
		①시·도비	347	(30%)	347	(30%)	347	(30%)	347	(30%)	347	(30%)
		②시·군·구비	811	(70%)	811	(70%)	811	(70%)	811	(70%)	811	(70%)
	③기타(재원명)			(%)		(%)		(%)		(%)		(%)
	비고											
성과지표*	성과지표 명		• 한부모 지원금 대상자 수									
	지표정의		•한부모 지원금 대상자 수									
	연도별 목표		2022년		2023년		2024년		2025년		2026년	
			1600(세대)		1600(세대)		1600(세대)		1600(세대)		1600(세대)	
	목표수준 산출근거		•모부자가정 지원 사업									
자료출처		•모부자가정 지원 계획 및 정산서										
추진 체계	참여기관		기관별 역할					민관협력 및 주민참여 방법				
	지자체		• 전라남도 도비 재원마련 및 지원사업 지침 마련 • 여성가족과 시비 재원 마련 및 대상자 발굴·지원									
			공공기관									
			민간기관									

세부사업 I-1-8 (초등학생 치과 주치의 지원)

구 분			주요 내용									
사업(과업)명			사업(과업)번호		세부사업(과업)명		중점추진 사업여부		세부사업 중복여부		민관협력 사업여부	
			I-1-8		초등학생 치과 주치의 지원		X		X		O	
사업(과업) 소관			담당과		담당팀		담당자		연락처			
			건강증진과		건강증진팀		김지애		4996			
사업(과업) 배경			• 영구치 맹출 완성 시기에 검진 및 예방치료를 통한 우식 예방 효과를 극대화 시켜 아동의 평생구강건강증진 도모 필요									
사업(과업) 목적			• 초등학교 4학년 아동에게 치과주치의를 지정하여 예방 중심의 의료서비스 및 초기치료를 제공하고, 지속적이고 포괄적인 구강건강관리를 통한 아동의 구강건강 증진									
추진근거(관련규정)			• 구강보건법 제3조 : 구강보건사업의 시행 • 건강증진법 제18조 : 구강건강교육사업 • 목포시 학생치과주치의 및 저소득층 아동 의료지원 조례									
지원 대상	선정 기준	• 초등학교 4학년 학생 500명(2,500명 검진 후 대상자 선정)										
	대상 규모	• 초등학교 4학년 학생 500명(관내 초등학교 4학년 약 2,500명의 20%)										
사업(과업) 내용	사업(과업) 유형	• 서비스 : 학생치과주치의 진료비 본인부담금 지원										
	세부 내용	• 1인당 진료비 본인부담금 최대 4만원까지 지원										
전달 체계	지원 절차	• 신청(학생 및 학부모) - 대상자 확인 및 등록(보건소) - 예방진료제공(참여의료기관) - 진료완료 후 비용청구(참여의료기관) - 비용지급(보건소) ※ 관내 참여의료기관 중 1개 기관 선택하여 전화예약 후 방문										
	수행 기관	• 신청기관 : 관내 참여의료기관 41개소 • 조사·결정기관 : 보건소 • 급여(서비스) 제공기관 : 관내 참여의료기관 41개소										
사업비 (단위: 백만원)	재원구성(비중)		2022년		2023년		2024년		2025년		2026년	
	계(①+②+③)		20	(100%)	20	(100%)	20	(100%)	20	(100%)	20	(100%)
	지방비	소계(①+②)	20	(100%)	20	(100%)	20	(100%)	20	(100%)	20	(100%)
		①시·도비	-	(%)	-	(%)	-	(%)	-	(%)	-	(%)
		②시·군·구비	20	(100%)	20	(100%)	20	(100%)	20	(100%)	20	(100%)
	③기타 (재원명)		(%)		(%)		(%)		(%)		(%)	
	비고											
성과 지표*	성과지표 명		•학생치과주치의 서비스 수혜율									
	지표정의		•학생치과주치의 서비스 수혜학생수 / 초등학교 4학년 학생수 * 100									
	연도별 목표	2022년		2023년		2024년		2025년		2026년		
		20%		20%		20%		20%		20%		
	목표수준 산출근거		•관내 초등학교 4학년 학생수의 20%									
자료출처		•e호조시스템										
추진 체계	참여기관		기관별 역할					민관협력 및 주민참여 방법				
	지자체 (보건소)	• 유관기관 협약체결 • 학교 방문 구강 보건교육 및 구강검진 실시 • 대상학교 및 대상자 선정 구강검진 결과서 및 진료의뢰서 배부 • 시술비용 지급 및 사업대상자 계속관리					1. 치과주치의사업 참여 치과의원 선정 2. 치과주치의 사업 안내문 발송 및 참여 학생 현황 파악 3. 참여 학생 안내문 수령 후 치과 방문 진료동의서 작성 후 진료 4. 참여치과의원 치과 예방진료 서비스 제공 및 청구서 보건소로 제출 5. 보건소 시술비용 청구서류 접수 및 의료비 지급					
		공공기관 (전라남도 목포교육지원청)	• 관내 학교 및 가정에 치과주치의 사업 홍보 • 교육장소 제공, 치과주치의 사업 참여 독려									
	민간기관 (목포시 치과의사회)	• 참여치과의원 모집 및 선정 • 교육 검진 및 예방진료 서비스 제공 • 구강진료내역서 및 진료비 청구서 보건소로 제출										

세부사업 I-2-1 (청년 스마트 혁신창업 기반조성 및 청년맞춤형 일자리 창출)

구 분			주요 내용									
사업(과업)명			사업(과업)번호		세부사업(과업)명		중점추진사업여부		세부사업중복여부		민관협력사업여부	
			I-2-1		청년 스마트 혁신창업 기반조성 및 청년맞춤형 일자리 창출		(O)		(O)		(O)	
사업(과업) 소관			담당과		담당팀		담당자		연락처			
			기업유지과		산단조성팀		박대진		4242			
사업(과업) 배경			• 민선8기 공약사항 청년 스마트 혁신창업을 통한 일자리창출 및 특화산업 육성									
사업(과업) 목적			• 공공임대형 지식산업센터를 조성하여 창업희망자의 자립기반 마련									
추진근거(관련규정)			• 「산업집적활성화 및 공장설립에 관한 법률」 제28조 2항 ~ 8항 • 공공임대형 지식산업센터 건립 및 운영지침(중기부 훈령 제79호)									
지원대상	선정 기준		• 창업희망자 및 특화사업체 등									
	대상 규모		• 미정									
사업(과업) 내용	사업(과업) 유형		• 사업체 공장 및 사무실 공공임대									
	세부 내용		• 사업기간 : 2022년 ~ 2029년 • 위 치 : 대양산단 산업용지 6블럭(대양동1193-29), 면적(8,550㎡, 2,586평) • 사업내용 : 센터신축(면적 : 7,600㎡, 2,300평), (제조, 업무 공간 조성)									
전달체계	지원 절차		• 지식산업센터 임대신청 → 심사 → 입주 (세부사항 미정)									
	수행 기관		• 미정									
사업비 (단위: 백만원)	재원구성(비중)		2022년		2023년		2024년		2025년		2026년	
	계(①+②+③)		85	(100%)	800	(100%)	7,270	(100%)	7,270	(100%)	7,270	(100%)
	지방비	소계(①+②)		(%)		(%)		(%)		(%)		(%)
		①시·도비	85	(100%)	240	(30 %)	2,181	(30 %)	2,181	(30 %)	2,181	(30 %)
		②시·군·구비		(%)		(%)		(%)		(%)		(%)
	③기타 (재원명)			(%)	국고 560	(70%)	국고 5,089	(70%)	국고 5,089	(70%)	국고 5,089	(70%)
	비고		•우리 시의 판단에 의해 선택적으로 시행하는 국고사업(국비 공모사업)									
성과지표*	성과지표 명		•공공임대형 지식산업센터 조성 사업추진 단계별									
	지표정의		•행정절차 진행 단계									
	연도별 목표	2022년		2023년		2024년		2025년		2026년		
		기본계획 완료		실시설계 완료		건립공사 공정률 20%		건립공사 공정률 70%		건립공사 공정률 100%		
	목표수준 산출근거		•중기부 사업절차 진행일정									
	자료출처		•중소벤처기업부 지역기업육성과-248(2022. 2. 9.)호 관련 건립사업개요									
추진체계	참여기관		기관별 역할					민관협력 및 주민참여 방법				
	지자체		• 인허가 절차 수행 및 센터 건립					•해당사항 없음				
	산업부		• 산업집적법 제도운영									
	중기부		• 예산 지원									

세부사업 I-2-2 (신도심권 청년센터 건립)

구 분			주요 내용											
사업(과업)명			사업(과업)번호		세부사업(과업)명		중점추진사업여부		세부사업중복여부		민관협력사업여부			
			1-2-2		신도심권 청년센터 건립		(X)		(X)		(X)			
사업(과업) 소관			담당과		담당팀		담당자		연락처					
			일자리청년정책과		청년정책팀		홍세희		8771					
사업(과업) 배경			• 청년들의 소통 취·창업 등 자기주도적 활동 공간 마련											
사업(과업) 목적			• 청년들의 소통 취·창업 등 자기주도적 활동 공간 마련											
추진근거(관련규정)			• 「목포시 청년발전 기본 조례」											
지원대상	선정 기준		• 18세 이상 39세 이하 목포시 청년											
	대상 규모		• 없음											
사업(과업) 내용	사업(과업) 유형		• 서비스											
	세부 내용		• 청년센터 건립											
전달체계	지원 절차													
	수행 기관		• 지자체 직접 수행											
사업비 (단위: 백만원)			재원구성(비중)		2022년		2023년		2024년		2025년		2026년	
			계(①+②+③)		0	(100%)	0	(100%)	100	(100%)	222	(100%)	222	(100%)
			지방비	소계(①+②)	0	(%)	0	(%)		(%)		(%)		(%)
				①시·도비		(%)		(%)		(%)	15	(7%)	15	(7%)
				②시·군·구비	0	(%)	0	(%)	100	(100%)	207	(93%)	207	(93%)
			(③기타 재원명)			(%)		(%)		(%)		(%)		(%)
			비고											
성과지표*			성과지표 명		•신도심권 청년센터 건립 공정률									
			지표정의		•센터 건립									
			연도별 목표		2022년		2023년		2024년		2025년		2026년	
					—		50%		100%		100 (단위)		100 (단위)	
			목표수준 산출근거		•신도심권 청년센터 건립									
			자료출처		•해당사항 없음									
추진체계	참여기관		기관별 역할					민관협력 및 주민참여 방법						
	지자체		• 신도심권 청년센터 건립											
	공공기관													
	민간기관													
	⋮													

세부사업 I-2-3 (전남 여성 일자리 박람회)

구 분			주요 내용									
사업(과업)명			사업(과업)번호		세부사업(과업)명		중점추진사업여부		세부사업중복여부		민관협력사업여부	
			I-2-3		전남 여성 일자리 박람회		(X)		(X)		(O)	
사업(과업) 소관			담당과		담당팀		담당자		연락처			
			여성가족과		여성정책팀		박미정		8813			
사업(과업) 배경			• 경력 단절 여성과 청년여성에게 일자리 창출 및 취업정보 제공									
사업(과업) 목적			• 취업 및 창업을 희망하는 경력 단절 여성과 청년여성에게 지역 일자리를 연계하여 일자리 창출 및 다양한 취업정보를 공유할 수 있는 장 마련									
추진근거(관련규정)			• 직업안정법 시행령 제2조의2(채용박람회 등의 개최) • 경력단절 여성등의 경제활동촉진법 제3조(국가 등의 책무) • 양성평등기본법 제27조(여성인적자원의 개발) • 목포시 양성평등기본조례 제21조(경제활동 참여 촉진)									
지원대상	선정 기준		• 취·창업을 희망하는 경력 단절 여성									
	대상 규모		• 전남 서부권 9개 시군 참여 - 목포, 장흥, 강진, 해남, 영암, 무안, 완도, 진도, 신안									
사업(과업) 내용	사업(과업) 유형		• 여성 일자리 구인 및 구직 연계									
	세부 내용		• 여성 일자리 구인 및 구직 연계									
전달체계	지원 절차		• 세부추진계획 수립-박람회장-운영-구인구인 발굴-박람회 운영 결과보고									
	수행 기관		• 목포여성인력개발센터									
사업비 (단위: 백만원)	재원구성(비중)		2022년		2023년		2024년		2025년		2026년	
	계(①+②+③)		70	(100%)	70	(100%)	70	(100%)	70	(100%)	70	(100%)
	지방비	소계(①+②)	70	(100%)	70	(100%)	70	(100%)	70	(100%)	70	(100%)
		①시·도비	21	(30%)	21	(30%)	21	(30%)	21	(30%)	21	(30%)
		②시·군·구비	49	(70%)	49	(70%)	49	(70%)	49	(70%)	49	(70%)
	③기타 재원명		-	(%)	-	(%)	-	(%)	-	(%)	-	(%)
	비고											
성과지표*	성과지표 명		•취업자수 목표대비 달성도									
	지표정의		•성과지표 측정을 위한 산식(지표 산출 방법)									
	연도별 목표		2022년		2023년		2024년		2025년		2026년	
			90(명)		90(명)		90(명)		90(명)		90(명)	
	목표수준 산출근거		•취업자수									
자료출처		•목포인력개발센터 결과보고서										
추진체계	참여기관		기관별 역할					민관협력 및 주민참여 방법				
	목포시		•계획수립, 행사 홍보, 협력체계 구축					•계획 수립단계 및 추진단계별 전체회의 •일자리 박람회 홍보 •온라인 일자리 박람회 연계 추진				
			•질서 및 안전 유지									
	목포여성인력개발센터		•세부추진계획 수립									
			•박람회장 운영									
•구인기업 발굴												
		•박람회 운영 결과보고										

희망찬 도약 ! 청년이 찾는 큰 목포

세부사업 I-2-4 (공공부문 일자리 사업 추진)

구 분			주요 내용									
사업(과업)명			사업(과업)번호		세부사업(과업)명		중점추진사업여부		세부사업중복여부		민관협력사업여부	
			I-2-4		공공부문 일자리 사업 추진		(X)		(X)		(X)	
사업(과업) 소관			담당과		담당팀		담당자		연락처			
			일자리청년정책과		일자리사업팀		김선옥		061-270-8793			
사업(과업) 배경			•저소득층 생계안정 및 경제활성화 도모									
사업(과업) 목적			•실직자 및 취약계층에게 직접일자리를 제공하여 저소득층 생계안정 및 경제활성화 도모									
추진근거(관련규정)			•고용정책기본법 제6조(국가와 지방자치단체의 시책)									
지원 대상	선정 기준		•대상자의 소득·재산 기준, 기타 가점 요건 등									
	대상 규모		•600명									
사업 (과업) 내용	사업(과업) 유형		•직접일자리 제공									
	세부 내용		•공공근로, 지역공동체일자리사업									
전달 체계	지원 절차		•신청-심사-대상자결정-사업시행-근로자 급여 지급									
	수행 기관		•목포시									
사업비 (단위: 백만원)	재원구성(비중)		2022년		2023년		2024년		2025년		2026년	
	계(①+②+③)		2,767	(100%)	2,767	(100%)	2,767	(100%)	2,767	(100%)	2,767	(100%)
	지방비	소계(①+②)	2,767	(100%)	2,767	(100%)	2,767	(100%)	2,767	(100%)	2,767	(100%)
		①시·도비	498	(18%)	498	(18%)	498	(18%)	498	(18%)	498	(18%)
		②시·군·구비	2,269	(82%)	2,269	(82%)	2,269	(82%)	2,269	(82%)	2,269	(82%)
		③기타 (재원명)		(%)		(%)		(%)		(%)		(%)
	비고											
성과 지표*	성과지표 명		•목표인원에 따른 사업참여자 수									
	지표정의		•(선발인원)/(목표인원)*100%									
	연도별 목표	2022년		2023년		2024년		2025년		2026년		
		600(명)		600(명)		600(명)		600(명)		600(명)		
	목표수준 산출근거		•시 재정상황, 도비 매칭 등을 고려 목표 인원 산정									
	자료출처		•일모아 시스템 - 공공근로, 지역공동체 근로자 수									
추진 체계	참여기관		기관별 역할					민관협력 및 주민참여 방법				
	지자체		•사업 추진 계획 및 사업 시행									
	공공기관											
	민간기관											

세부사업 I-2-5 (사회적기업 발굴 및 육성)

구 분			주요 내용									
사업(과업)명			사업(과업)번호		세부사업(과업)명		중점추진 사업여부		세부사업 중복여부		민관협력 사업여부	
			I-2-5		사회적 기업 발굴 및 육성		(X)		(X)		(O)	
사업(과업) 소관			담당과		담당팀		담당자		연락처			
			일자리청년정책과		일자리창출		오시연		270-3405			
사업(과업) 배경			• 취약계층에게 사회서비스 또는 일자리를 제공하거나 지역사회에 공헌함으로써 지역주민의 삶의 질을 높이는 등 사회적 목적을 추구하면서 재화 및 서비스의 생산·판매 등 영업활동을 하는 사회적기업에 대한 필요성 증대									
사업(과업) 목적			• 지속가능한 일자리창출 및 사회서비스를 제공하는 사회적기업 발굴 • 신규 사회적기업의 지역사회 자립을 위한 경영자문, 생태계 구축 등									
추진근거(관련규정)			• 「사회적기업 육성법」 및 동법 시행령 • 「전라남도 사회적경제 육성 및 지원에 관한 조례」 • 「목포시 사회적경제 활성화 조례」									
지원 대상	선정 기준		• 전라남도 예비사회적기업 지정 모집 공고 기준에 적합한 기업 • 고용노동부 사회적기업 인증 기준에 적합한 기업									
	대상 규모		• 예비사회적기업에 진입하고자 하는 기업 • 인증 전환하고자 하는 (예비)사회적기업 및 신규 인증사회적기업으로 진입하고자 하는 기업									
사업(과업) 내용	사업(과업) 유형		• 현금지원									
	세부 내용		• 지역 특성에 맞는 사회적기업 발굴 및 육성 • 일자리창출 인건비, 사업개발비, 시설장비·고도화 사업 지원 등 재정지원									
전달 체계	지원 절차		• 공고, 신청, 심사 및 선정, 보조금 교부									
	수행 기관		• 사회적기업 인증 : 공고(고용노동부) → 신청(기업) → 조사(고용노동부, 지원기관) → 심사·선정(고용노동부) → 결과 통보 및 공고(고용노동부→기업) • 예비사회적기업 지정 : 공고(도) → 신청(기업→시→도) → 조사(도, 시, 지원기관) → 심사·선정(도) → 결과 통보 및 공고(도→시→기업) • 재정지원 : 공고(도) → 신청(기업→시→도) → 조사(도, 시, 지원기관) → 심사·선정(도) → 보조금 교부(도→시→기업)									
사업비(단위: 백만원)	재원구성(비중)		2022년		2023년		2024년		2025년		2026년	
	계(①+②+③)		851	(100%)	851	(100%)	851	(100%)	851	(100%)	851	(100%)
	지방비	소계(①+②)	327	(38 %)	327	(38 %)	327	(38 %)	327	(38 %)	327	(38 %)
		①시·도비	87	(10 %)	87	(10 %)	87	(10 %)	87	(10 %)	87	(10 %)
		②시·군·구비	240	(28 %)	240	(28 %)	240	(28 %)	240	(28 %)	240	(28 %)
	③기타 (국고)		524	(62 %)	524	(62 %)	524	(62 %)	524	(62 %)	524	(62 %)
	비고		•우리 시의 판단에 의해 선택적으로 시행하는 국고사업(국비 공모사업)									
성과 지표*	성과지표 명		•매년 신규 지정·인증 된 (예비)사회적기업 수									
	지표정의		•예비사회적기업으로 신규 지정 및 인증사회적기업으로 신규 인증(전환)된 기업 수									
	연도별 목표		2022년		2023년		2024년		2025년		2026년	
			4(개소)		4(개소)		4(개소)		4(개소)		4(개소)	
	목표수준 산출근거		•2022년 현재 (예비)사회적기업의 수(36개소)의 10% 수준									
자료출처		•고용노동부 및 전라남도 육성위원회 결과통보										

구 분		주요 내용	
추진 체계	참여기관	기관별 역할	민관협력 및 주민참여 방법
	시	<ul style="list-style-type: none">• (예비)사회적기업 발굴 및 육성에 대한 홍보 및 교육• (예비)사회적기업 재정지원• (예비)사회적기업 모니터링 및 사후관리 등	
	도	<ul style="list-style-type: none">• (예비)사회적기업 지정관리• (예비)사회적기업 재정지원사업 공고, 심사, 선정• (예비)사회적기업 모니터링 및 사후관리 등	
	고용노동부 (지역고용노동관서 포함)	<ul style="list-style-type: none">• 사회적기업 육성법 제·개정에 따른 정책 총괄• 사회적기업 인증관리• 사회적기업 육성지원제도 마련• 사회적기업 모니터링 및 사후관리 등	
	중간지원기관 (한국사회적기업진흥원)	<ul style="list-style-type: none">• (예비)사회적기업 모델 발굴• 사회적기업 인증 접수, 현장실사• (예비)사회적기업 현황관리 및 통합정보시스템 구축운영	
	중간지원기관 (권역별통합지원기관)	<ul style="list-style-type: none">• 지역특성에 맞는 (예비)사회적기업 모델 발굴• (예비)사회적기업 지정관리 지원• 재정지원사업 등 자치단체 업무 지원• (예비)사회적기업 신청기관 상담 및 컨설팅• (예비)사회적기업 인증 현장실사 지원 등	

세부사업 I-2-6 (청년창업자 금융 지원)

구 분			주요 내용												
사업(과업)명			사업(과업)번호		세부사업(과업)명		중점추진 사업여부		세부사업 중복여부		민관협력 사업여부				
			I-2-6		청년창업자 금융 지원		X		X		X				
사업(과업) 소관			담당과		담당팀		담당자		연락처						
			일자리청년정책과		청년정책		나민선		8774						
사업(과업) 배경			• 금융 사각지대에 있는 청년사업자에 대한 자금지원 강화 필요												
사업(과업) 목적			• 전남신용보증재단과의 특별보증 협약으로 창업 초기 자금조달 능력이 부족한 청년창업자의 자금난 해소를 통해 성공 창업 지원 및 일자리 창출 활성화												
추진근거(관련규정)			• 「목포시 청년발전 기본 조례」 제14조 • 「목포시 청년일자리 창출 촉진에 관한 조례」 제7조												
지원 대상	선정 기준		• 예비 청년창업자 및 창업 5년 이하 청년사업자(만 18세 이상 39세 이하) • 사업장 소재지 및 청년창업자의 주민등록주소가 목포시로 되어 있는 자												
	대상 규모		• 159명, 3,052백만원 대출 지원(2021년 기준)												
사업(과업) 내용	사업(과업) 유형		• 보증												
	세부 내용		• 창업자금 3천만원 이내 보증료 및 대출금리 지원												
전달 체계	지원 절차		• 목포시와 전남신용보증재단 업무협약 체결-금융(종갓돈) 지원 사업 시행												
	수행 기관		• 전남신용보증재단												
사업비 (단위: 백만원)			재원구성(비중)		2022년		2023년		2024년		2025년		2026년		
			계(①+②+③)		300	(100%)	250	(100%)	250	(100%)	250	(100%)	250	(100%)	
			지방비	소계(①+②)		300	(100%)	250	(100%)	250	(100%)	250	(100%)	250	(100%)
				①시·도비		-	(0%)	-	(0%)	-	(0%)	-	(0%)	-	(0%)
				②시·군·구비		300	(100%)	250	(100%)	250	(100%)	250	(100%)	250	(100%)
			③기타 (재원명)		-	(0%)	-	(0%)	-	(0%)	-	(0%)	-	(0%)	
			비고												
성과 지표*	성과지표 명		• 사업 참여 만족도(%)												
	지표정의		• 5점 척도 설문조사 통해 산출된 만족도(4~5점) 수/설문조사 참여자 수												
	연도별 목표	2022년		2023년		2024년		2025년		2026년					
		80 (%)		80 (%)		80 (%)		80 (%)		80 (%)					
	목표수준 산출근거		• 사업 만족도 및 문제점 진단												
	자료출처		• 설문조사												
추진 체계	참여기관		기관별 역할					민관협력 및 주민참여 방법							
	지자체		• 사업(과업) 기획, 예산지원												
	공공기관		• 사업(과업) 시행												

세부사업 I-2-7 (대학생 직장체험 활동지원)

구 분			주요 내용												
사업(과업)명			사업(과업)번호		세부사업(과업)명		중점추진사업여부		세부사업중복여부		민관협력사업여부				
			I-2-7		대학생 직장체험 활동지원		X		X		X				
사업(과업) 소관			담당과		담당팀		담당자		연락처						
			일자리청년정책과		청년정책		나민선		8774						
사업(과업) 배경			• 방학기간 동안 대학생에게 일 경험 제공 및 취업을 위한 발판 마련												
사업(과업) 목적			• 방학기간 지역 대학생들에게 사회체험 기회를 제공하고 다양한 직무경험을 쌓으며 학자금을 마련하는 단기 일자리 지원을 제공												
추진근거(관련규정)			• 목포시 청년발전 기본 조례 • 목포시 대학생 직장체험활동 지원에 관한 조례												
지원대상	선정 기준		• 모집공고일 기준 학생 또는 부모 1명의 주민등록지가 목포시로 되어 있는 대학교 재학생												
	대상 규모		• 약 100명												
사업(과업) 내용	사업(과업) 유형		• 체험												
	세부 내용		• 주 5일, 1일 5시간, 약 4주간 근무(2022년 목포시 생활임금 9,850원 적용)												
전달체계	지원 절차		• 참여기업 수요조사-참여기업 선정-참여자 모집공고-참여자 접수-추첨-사전교육 실시-근로활동-급여지급												
	수행 기관														
사업비(단위: 백만원)			재원구성(비중)		2022년		2023년		2024년		2025년		2026년		
			계(①+②+③)		98	(100%)	122	(100%)	122	(100%)	122	(100%)	122	(100%)	
			지방비	소계(①+②)		98	(100%)	122	(100%)	122	(100%)	122	(100%)	122	(100%)
				①시·도비		-	(0%)	-	(0%)	-	(0%)	-	(0%)	-	(0%)
				②시·군·구비		98	(100%)	122	(100%)	122	(100%)	122	(100%)	122	(100%)
			(③기타재원명)		-	(0%)	-	(0%)	-	(0%)	-	(0%)	-	(0%)	
			비고												
성과지표*			성과지표 명		• 사업 참여 만족도(%)										
			지표정의		• 5점 척도 설문조사 통해 산출된 만족도(4~5점) 수/설문조사 참여자 수										
			연도별 목표		2022년		2023년		2024년		2025년		2026년		
					80 (%)		80 (%)		80 (%)		80 (%)				
			목표수준 산출근거		• 사업 만족도 및 문제점 진단										
			자료출처		• 설문조사										
추진체계			참여기관		기관별 역할				민관협력 및 주민참여 방법						
			지자체		• 사업(과업) 기획, 예산지원, 사업(과업) 시행										
			민간기관		• 사업에 참여하여 일자리 제공										

세부사업 I-2-8 (전남청년 근속장려금 지원 사업)

구 분			주요 내용												
사업(과업)명			사업(과업)번호		세부사업(과업)명		중점추진사업여부		세부사업중복여부		민관협력사업여부				
			I-2-8		전남청년 근속장려금 지원사업		X		X		X				
사업(과업) 소관			담당과		담당팀		담당자		연락처						
			일자리청년정책과		청년정책		나민선		8774						
사업(과업) 배경			• 목포시 청년들의 자립을 위한 금융지원 및 정규직 채용 촉진												
사업(과업) 목적			• 중소기업 등에 취업한 청년들을 지원하여 정규직 일자리 취업 촉진 및 장기 근속 유도를 통한 청년의 지역 정착 도모												
추진근거(관련규정)			• 목포시 청년 미취업자 중소기업 취업지원에 관한 조례 • 전라남도 청년일자리 창출 촉진에 관한 조례 • 전라남도 일자리창출지원에 관한 조례												
지원 대상	선정 기준		• (청년)전남에 주소를 둔 만18세 이상 39세 이하로 중소기업 등에 취업한 자 • (기업)목포시에 소재한 고용보험 피보험자 수 5인 이상 300인 미만 기업												
	대상 규모		• 61명(2022년 기준)												
사업(과업) 내용	사업(과업) 유형		• 현금 지원												
	세부 내용		• 고용보험 피보험자 수의 30%이내에서 최대 10명까지 지원 • 4년간 1인당 최대 2,000만원 지원(청년 1,500, 기업 500)												
전달 체계	지원 절차		• 계획 수립-참여자 모집 및 선발-분기별(2~4년차)/월별(1년차) 지원금 지급												
	수행 기관														
사업비 (단위: 백만원)			재원구성(비중)		2022년		2023년		2024년		2025년		2026년		
			계(①+②+③)		299	(100%)	299	(100%)	299	(100%)	299	(100%)	299	(100%)	
			지방비	소계(①+②)		299	(100%)	299	(100%)	299	(100%)	299	(100%)	299	(100%)
				①시·도비		90	(30%)	90	(30%)	90	(30%)	90	(30%)	90	(30%)
				②시·군·구비		209	(70%)	209	(70%)	209	(70%)	209	(70%)	209	(70%)
			(③기타 재원명)		-	(0%)	-	(0%)	-	(0%)	-	(0%)	-	(0%)	
			비고												
성과 지표*			성과지표 명		• 사업 참여 만족도(%)										
			지표정의		• 5점 척도 설문조사 통해 산출된 만족도(4~5점) 수/설문조사 참여자 수										
			연도별 목표		2022년		2023년		2024년		2025년		2026년		
					80 (%)		80 (%)		80 (%)		80 (%)		80 (%)		
			목표수준 산출근거		• 사업 만족도 및 문제점 진단										
			자료출처		• 설문조사										
추진 체계	참여기관		기관별 역할					민관협력 및 주민참여 방법							
	지자체		• 사업(과업) 기획, 예산지원, 사업(과업) 시행												

세부사업 I-3-1 (장애인 재활보건서비스 운영)

구 분		주요 내용											
사업(과업)명		사업(과업)번호		세부사업(과업)명		중점추진 사업여부		세부사업 중복여부		민관협력 사업여부			
		I-3-1		장애인 재활보건 서비스 운영		(X)		(X)		(O)			
사업(과업) 소관		담당과		담당팀		담당자		연락처					
		하당보건지소		재활보건팀		마경실		061-270-4016					
사업(과업) 배경		<ul style="list-style-type: none">재활치료 및 기능유지 등 건강보건관리 지원 부족등으로 장애인 건강격차심화사회복귀를 통한 회복기 재활인프라 및 장애인 건강보건서비스의 지역간 불균형											
사업(과업) 목적		<ul style="list-style-type: none">지역사회의 인적·물적 자원을 최대한 개발, 활용하여 재활서비스를 체계적으로 제공함으로써 장애인의 재활촉진 및 사회참여 증진을 도모하여 장애인의 삶의 질 향상과 정상화(Normalization)에 기여하고자 함.											
추진근거(관련규정)		<ul style="list-style-type: none">장애인차별금지 및 권리구제 등에 관한 법률 제31조장애인 건강권 및 의료접근성 보장에 대한 법률 제7조2022년 지역사회중심재활사업 지침(보건복지부)											
지원 대상	선정 기준	<ul style="list-style-type: none">목포시 등록 장애인 및 예비장애인* (대상자 등록 및 관리 본인 동의자)예비장애인 : 손상이나 질병 발생후 일정기간내 장애인이 될것으로 예상되는자											
	대상 규모	<ul style="list-style-type: none">목포시 등록 장애인 5% 이상											
사업 (과업) 내용	사업(과업) 유형	<ul style="list-style-type: none">장애인 대상자 건강관리서비스재활훈련 서비스 및 재활치료실 운영사회참여 재활프로그램 운영자기역량 서비스 제공지역사회 조기적응 프로그램 운영											
	세부 내용	<ul style="list-style-type: none">장애인 대상자 가정방문 건강관리서비스재활운동교육, 일상생활동작훈련, 생활안전교육, 재활물리치료실 운영재활자문의사 진료 및 상담, 신체기능평가, 재활장비 무료대여다양한 재활프로그램 운영(원예,공예,발맞지,나들이,체험,걷기운동,자조모임 등)장애발생 및 낙상예방교육 실시, 지역사회자원연계 서비스의료기관 입퇴원환자 재가복귀 지원프로그램 실시											
전달 체계	지원 절차	<ul style="list-style-type: none">대상자 발굴 ⇒ 대상자등록 및 군분류 ⇒ 초기상담 ⇒ 서비스계획 수립 ⇒ 서비스제공 ⇒ 재평가 및 사후관리											
	수행 기관	<ul style="list-style-type: none">하당보건지소 재활보건팀											
사업비 (단위: 백만원)		재원구성(비중)		2022년		2023년		2024년		2025년		2026년	
		계(①+②+③)		34.8	(100%)	34.8	(100%)	35	(100%)	35	(100%)	35	(100%)
		지방비	소계(①+②)		(%)		(%)		(%)		(%)		(%)
			①시·도비		(%)		(%)		(%)		(%)		(%)
			②시·군·구비	34.8	(100%)	34.8	(100%)	35	(100%)	35	(100%)	35	(100%)
		③기타 (재원명)			(%)		(%)		(%)		(%)		(%)
비고													

구 분		주요 내용				
성과 지표*	성과지표 명	• 재활보전 서비스 향상				
	지표정의	• 서비스 수혜자수				
	연도별 목표	2022년	2023년	2024년	2025년	2026년
		4,000(명)	4,200(명)	4,250(명)	4,300(명)	4,350(명)
	목표수준 산출근거	• 지역사회중심 재활보전사업계획				
자료출처	• 교육결과보고서 및 업무일지					
추진 체계	참여기관	기관별 역할			민관협력 및 주민참여 방법	
	지자체	• (하당보건지소) 사업 전반업무수행 • (노인장애인과, 사회복지과) 장애인 대상자 발굴 및 자원연계				
	공공기관	• (국립재활원) 장애발생예방교육 • (목포시의료원)재활진료 및 신체기능평가 재가복지지원 프로그램 운영				
	민간기관 :	• (의료기관) 진료 및 조기적응프로그램 • (장애인협회) 대상자 발굴 및 서비스제공 • (장애인복지관) 대상자 발굴 및 서비스제공 • (물리치료사협회) 낙상예방교육				

세부사업 I-3-2 (여성 안심귀가 서비스 제도 도입)

구 분			주요 내용												
사업(과업)명			사업(과업)번호		세부사업(과업)명		중점추진사업여부		세부사업중복여부		민관협력사업여부				
			I-3-2		여성 안심귀가 서비스 제도 도입		X		X		O				
사업(과업) 소관			담당과		담당팀		담당자		연락처						
			여성가족과		여성정책팀		김진경		061-270-8463						
사업(과업) 배경			•귀가 시간 여성들의 위급상황 발생시 외부에 도움요청할 수단 필요												
사업(과업) 목적			•귀가 시간 여성들의 불안감을 감소시키고 여성관련 범죄를 예방												
추진근거(관련규정)			•여성폭력방지기본법 제4조 •목포시 여성폭력방지 및 피해자 보호·지원 조례												
지원 대상	선정 기준		•범죄 취약지역 내												
	대상 규모		•여성안심지킴이집 100개소(편의점)												
사업(과업) 내용	사업(과업) 유형		•여성안심지킴이집 지정												
	세부 내용		•여성안심지킴이집 지정 및 비상벨 설치 •지원예산액: 104백만원 •지원시기: '23 ~ '26년 •지정개소: 100개												
전달 체계	지원 절차		•세부 추진계획 수립-지정-운영관리												
	수행 기관		•목포시 여성가족과												
사업비(단위: 백만원)			재원구성(비중)		2022년		2023년		2024년		2025년		2026년		
			계(①+②+③)		0	(100%)	46	(100%)	26	(100%)	26	(100%)	6	(100%)	
			지방비	소계(①+②)		0	(100%)	0	(100%)	0	(100%)	0	(100%)	0	(100%)
				①시·도비		0	(100%)	0	(100%)	0	(100%)	0	(100%)	0	(100%)
				②시·군·구비		0	(100%)	46	(100%)	26	(100%)	26	(100%)	6	(100%)
			③기타 재원명 ()		0	(100%)	0	(100%)	0	(100%)	0	(100%)	0	(100%)	
			비고		•민선 8기 공약사업										
성과 지표*	성과지표 명		•여성안심지킴이집 개소 수												
	지표정의		•지정 개소 수												
	연도별 목표	2022년		2023년		2024년		2025년		2026년					
		0 (개)		50 (개)		25 (개)		25 (개)		0 (개)					
	목표수준 산출근거		•여성안심귀가서비스 계획서												
	자료출처		•여성안심귀가서비스 계획서												
추진 체계	참여기관		기관별 역할					민관협력 및 주민참여 방법							
	지자체		•예산지원 및 운영												
	공공기관		•범죄취약지역 내 편의점 추천(목포경찰서) •비상벨 신고 접수시 즉시 현장 출동(목포경찰서)												

세부사업 I-3-3 (공동주택 경로당 개보수 지원)

구 분			주요 내용									
사업(과업)명			사업(과업)번호		세부사업(과업)명		중점추진 사업여부		세부사업 중복여부		민관협력 사업여부	
			I-3-3		공동주택 경로당 개보수 지원		(O)		(X)		(X)	
사업(과업) 소관			담당과		담당팀		담당자		연락처			
			노인장애인과		복지시설		유재희		8770			
사업(과업) 배경			• 관리비 여력이 없는 공동주택의 경로당 시설보수 지원									
사업(과업) 목적			• 공동주택 경로당의 노후시설을 보수하여 이용 어르신들의 여가활동 증진 도모									
추진근거(관련규정)			• 노인복지법 제45조(비용의 부담), 목포시 경로당 지원에 관한 조례 제3조(경로당 지원), 목포시 경로당 지원에 관한 조례 시행규칙 제2조(경로당 지원)									
지원 대상	선정 기준		• 관내 공동주택 경로당									
	대상 규모											
사업(과업) 내용	사업(과업) 유형		• 경로당 시설 개보수									
	세부 내용		• 창호교체, 주방가구, 도배, 장판, 화장실 개보수 단, 증축, 구조변경은 불가									
전달 체계	지원 절차		• 신청-현장확인-지원검토-개보수									
	수행 기관		• 신청기관(경로당), 조사(행정복지센터, 노인장애인과)·결정기관(노인장애인과)									
사업비 (단위: 백만원)	재원구성(비중)		2022년		2023년		2024년		2025년		2026년	
	계(①+②+③)		-	(100%)	80	(100%)	80	(100%)	80	(100%)	80	(100%)
	지방비	소계(①+②)	(%)	(%)	(%)	(%)	(%)	(%)	(%)	(%)	(%)	(%)
		①시·도비	(%)	(%)	(%)	(%)	(%)	(%)	(%)	(%)	(%)	(%)
		②시·군·구비	(100%)	80	(100%)	80	(100%)	80	(100%)	80	(100%)	(100%)
	③기타 재원명		(%)	(%)	(%)	(%)	(%)	(%)	(%)	(%)	(%)	(%)
	비고											
성과 지표*	성과지표 명		•개보수 건수									
	지표정의		•공동주택 경로당 개보수 건수 합산									
	연도별 목표		2022년	2023년	2024년	2025년	2026년					
			-	16 (건)	16 (건)	16 (건)	16 (건)					
	목표수준 산출근거		•16건 = 80백만원(예산액) ÷ 5백만원(개보수 평균비용)									
	자료출처											
추진 체계	참여기관		기관별 역할					민관협력 및 주민참여 방법				
	지자체		• 조사, 결정 및 집행					•주민참여예산 및 동주민센터에 개보수를 지역주민 신청				
	관리주체		• 신청									

세부사업 I-3-4 (장애인 편의시설 정비)

구 분			주요 내용											
사업(과업)명			사업(과업)번호		세부사업(과업)명		중점추진 사업여부		세부사업 중복여부		민관협력 사업여부			
			I-3-4		장애인 편의시설 정비		(X)		(X)		(O)			
사업(과업) 소관			담당과		담당팀		담당자		연락처					
			노인장애인과		장애인복지팀		김진옥		270-8815					
사업(과업) 배경			사업(과업) 수행 배경을 제시											
사업(과업) 목적			• 「장애인 등 편의법」에 따라 설치된 공공시설 등의 편의시설을 상시 관리하여 사회적 약자인 장애인들의 일상 생활에 불편함이 없도록 안전한 이동권 확보											
추진근거(관련규정)			• 장애인·노인·임산부 등의 편의증진 보장에 관한 법률											
지원 대상	선정 기준		• 공공건물, 공중이용시설, 공원, 종합병원, 특수학교·복지시설 등											
	대상 규모		• 목포시 내 장애인 편의시설											
사업(과업) 내용	사업(과업) 유형		• 장애인 편의시설 사전승인, 설치상태 점검 및 기술정보 제공 • 편의시설에 대한 인식개선과 설치홍보 및 대민상담											
	세부 내용		• 사업내용 : 편의시설 설치 및 전반에 대한 기술정보제공 및 대민상담 • 운영시간 : 09:00~17:00(주5일, 월~금)											
전달 체계	지원 절차		• 대민상담, 편의시설 협의(사전점검)접수, 현장점검, 적합성 확인서 발급 및 회신											
	수행 기관		• 목포시 장애인 편의증진기술지원센터											
사업비 (단위: 백만원)			재원구성(비중)		2022년		2023년		2024년		2025년		2026년	
			계(①+②+③)		100	(100%)	110	(100%)	120	(100%)	130	(100%)	140	(100%)
			지방비	소계(①+②)	100	(100%)	110	(100%)	120	(100%)	130	(100%)	140	(100%)
				①시·도비	20	(20%)	22	(20%)	24	(20%)	26	(20%)	28	(20%)
				②시·군·구비	80	(80%)	88	(80%)	96	(80%)	104	(80%)	112	(80%)
			③기타 (재원명)			(%)		(%)		(%)		(%)		(%)
			비고		•예산(안)									
성과 지표*	성과지표 명		• 편의시설 조사건수											
	지표정의		• (실적/목표)*100											
	연도별 목표		2022년		2023년		2024년		2025년		2026년			
			180건		185건		190건		195건		200건			
	목표수준 산출근거		• 편의시설 협의, 적합성 확인, 상담건수 등 파악											
자료출처		•신청 및 적합성 확인 건 수												
추진 체계	참여기관		기관별 역할 <td colspan="5">민관협력 및 주민참여 방법</td>					민관협력 및 주민참여 방법						
	지자체		• 노인장애인과 - 사업비 지원					• 민관협력 -편의시설 사전점검 대민상담 -민원접수 및 시정조치						
	민간기관		• 목포시장애평의증진기술지원센터 -편의시설 정비, 편의시설 사전점검 등 -편의시설 사전점검 확인서 발급, 회신					• 주민참여 방법 -정비가 필요한 시설 신고 (전화, 국민신문고 민원 등)						

세부사업 I-3-5 (초·중고등 학생 100원 버스 운영)

구 분			주요 내용									
사업(과업)명			사업(과업)번호		세부사업(과업)명		중점추진 사업여부	세부사업 중복여부		민관협력 사업여부		
			I-3-5		초·중고등학생 100원 버스 운영		O	X		X		
사업(과업) 소관			담당과		담당팀		담당자		연락처			
			교통행정과		대중교통팀		박두옥		8338			
사업(과업) 배경			• 「초·중고등 학생 100원 버스」 추진으로 경제적 부담 완화 효과									
사업(과업) 목적			• 「초·중고등 학생 100원 버스」 추진으로 학생 양육 가정의 교통비 절감 등 경제적 부담 완 화 효과 및 시내버스 이용 활성화 추진									
추진근거(관련규정)			• 학생운임 할인관련 (여객자동차법, 대중교통법, 전남도·목포시 조례)									
지원 대상	선정 기준		• 목포시 시내버스 이용 초·중고									
	대상 규모		• 만18세 이하 학생 3만여명									
사업 (과업) 내용	사업(과업) 유형		• 교통카드 할인									
	세부 내용		• 교통카드 이용시 버스요금 100원 부담									
전달 체계	지원 절차		• 할인 내역 제공(교통카드사) → 할인 손실분 지원(시)									
	수행 기관		• 시내버스 운송업체 (㈜태원여객, ㈜유진운수)									
사업비 (단위: 백만원)	재원구성(비중)		2022년		2023년		2024년		2025년		2026년	
	계(①+②+③)		330	(100%)	1,982	(100%)	1,982	(100%)	1,982	(100%)	1,982	(100%)
	지 방 비	소계(①+②)		(%)		(%)		(%)		(%)		(%)
		①시·도비		(%)		(%)		(%)		(%)		(%)
		②시·군·구비	330	(100%)	1,982	(100%)	1,982	(100%)	1,982	(100%)	1,982	(100%)
	③기타 (재원명)			(%)		(%)		(%)		(%)		(%)
	비고		• 시행일 : 2022. 10. 1.(월)부터									
성과 지표*	성과지표 명		• 성과지표의 명칭과 단위 • 명칭 : 초·중고등학생 교통카드 이용건수 • 정의 : 초·중고등학생 교통카드 이용건수를 교통카드사(마이비)를 통해 월별 현황 확인 및 관리									
	지표정의		• 초·중고등학생 교통카드 이용건수									
	연도별 목표		2022년		2023년		2024년		2025년		2026년	
			1,400 (천건)		1,540 (천건)		1,694 (천건)		1,863 (천건)		2,050 (천건)	
	목표수준 산출근거		• 코로나 이전 수준의 학생 시내버스 이용 회복 및 향후 대중교통 이용활성화									
자료출처		• 교통카드사(㈜마이비)										
추진 체계	참여기관		기관별 역할					민관협력 및 주민참여 방법				
	목포시		• 시내버스 운행관리 및 할인손실분 보조					• 대중교통 이용활성화 및 시민 경제적 부담 경감을 위한 100원 버스 사업으 로 시내버스 이용 적극 홍보				
	운송업체		• 운송서비스 제공									
	㈜마이비		• 카드데이터 제공									

세부사업 I-3-6 (스마트 학습지원, 미래산업 체험학습 프로그램 운영)

구 분			주요 내용									
사업(과업)명			사업(과업)번호		세부사업(과업)명		중점추진 사업여부		세부사업 중복여부		민관협력 사업여부	
			I-3-6		스마트 학습지원, 미래사업 체험학습 프로그램 운영		(X)		(X)		(X)	
사업(과업) 소관			담당과		담당팀		담당자		연락처			
			교육체육과		교육정책팀장		조동명		061-270-3288			
사업(과업) 배경			• 변화하는 교육과정(오프라인→온라인)에 대응한 온라인 교육환경 조성									
사업(과업) 목적			• 다양한 스마트 학습지원 교육사업을 통해 학생들의 보편적 교육복지 실현 및 세계화 시대에 발맞춘 글로벌 인재 육성									
추진근거(관련규정)			• 지방교육재정교부금법 제 11조 • 목포시교육발전지원조례									
지원 대상	선정 기준		• 목포 관내학교 대상(선정)									
	대상 규모		• 사업개요 - 지원대상 : 목포시 관내 학교 - 지원규모 : 연간 100백만원 - 추진방식 : 시비 - 추진재원 : 시비(전액)									
사업 (과업) 내용	사업(과업) 유형		• 보조금(현금)									
	세부 내용		• 교육기관 보조사업 심의 기관인 교육발전위원회 심의 후 익년도 예산 반영									
전달 체계	지원 절차		• 관내 학교 수요조사→ 교육발전위원회 교육지원사업 심의→ 예산 반영 → 당해연도 초에 각 학교 사업계획(접수)→ 요건적합 확인 후 학교 선정→ 해당 학교 보조금 지급									
	수행 기관		• 목포시 교육체육과									
사업비 (단위: 백만원)	재원구성(비중)		2022년		2023년		2024년		2025년		2026년	
	계(①+②+③)		0	(100%)	0	(100%)	100	(100%)	100	(100%)	100	(100%)
	지 방 비	소계(①+②)	0	(100%)	0	(100%)	100	(100%)	100	(100%)	100	(100%)
		①도비		(%)		(%)		(%)		(%)		(%)
		②시비	0	(100%)	0	(100%)	100	(100%)	100	(100%)	100	(100%)
	③기타 (재원명)			(%)		(%)		(%)		(%)		(%)
	비고											
성과 지표*	성과지표 명		• 스마트 학습지원 학교 수(학교)									
	지표정의		• 성과지표 측정을 위한 산식(지표 산출 방법)									
	연도별 목표	2022년		2023년		2024년		2025년		2026년		
		-		-		5(학교수)		5(학교수)		5(학교수)		
	목표수준 산출근거		• 당해연도 스마트 학습지원 학교 수									
자료출처												
추진 체계	참여기관		기관별 역할					민관협력 및 주민참여 방법				
	지자체		• 교육체육과 • 교육발전위원회 사업 심의 후 익년도 예산 반영, 사업 선정 후 해당학교 보조금 배부									
	공공기관											
	민간기관											

세부사업 I-3-7 (장애인 사회참여 및 인식개선)

구 분			주요 내용												
사업(과업)명			사업(과업)번호		세부사업(과업)명		중점추진 사업여부		세부사업 중복여부		민관협력 사업여부				
			I-3-7		장애인 사회참여 및 인식개선		(X)		(X)		(O)				
사업(과업) 소관			담당과		담당팀		담당자		연락처						
			노인장애인과		장애인복지팀		김진옥		270-8815						
사업(과업) 배경			• 취업 취약계층인 최종증장애인이 자립할 수 있도록 사회참여 기회 부여												
사업(과업) 목적			• 중증장애인 맞춤형 공공일자리 사업 • 취업 취약계층인 최종증장애인이 자립할 수 있도록 사회참여 기회 부여												
추진근거(관련규정)			• 장애인복지법 제21조												
지원 대상	선정 기준		• 장애인등록법상 등록된 중증장애인												
	대상 규모		• 20명												
사업 (과업) 내용	사업(과업) 유형		• 권익옹호, 문화예술, 인식개선 활동												
	세부 내용		• 사업내용 : 중증장애인의 권리보장, 인식개선을 위한 권익옹호활동, 문화예술활동, 인식 개선활동 통해 장애인에 대한 차별과 선입견 해소												
전달 체계	지원 절차		• 수행기관 선정, 참여자 모집, 사업추진, 사업모니터링												
	수행 기관		• 유달장애인자립생활센터, 전남여성장애인연대												
사업비 (단위: 백만원)			재원구성(비중)		2022년		2023년		2024년		2025년		2026년		
			계(①+②+③)		172	(100%)	250	(100%)	280	(100%)	310	(100%)	340	(100%)	
			지 방 비	소계(①+②)		172	(100%)	250	(100%)	280	(100%)	310	(100%)	340	(100%)
				①시·도비		52	(30%)	75	(30%)	84	(30%)	93	(30%)	102	(30%)
				②시·군·구비		120	(70%)	175	(70%)	196	(70%)	217	(70%)	238	(70%)
			③기타 (재원명)			(%)		(%)		(%)		(%)		(%)	
			비고		•예산(안)										
성과 지표*			성과지표 명		• 중증장애인 맞춤형 공공일자리 참여자 수										
			지표정의		• (실적/목표)*100										
			연도별 목표		2022년		2023년		2024년		2025년		2026년		
					20명		40명		50명		60명		70명		
			목표수준 산출근거		• 중증장애인 맞춤형 공공일자리 참여자 수										
자료출처			•사업예산												
추진 체계			참여기관		기관별 역할				민관협력 및 주민참여 방법						
			지자체		• 노인장애인과 - 수행기관 선정, 사업비 지원				• 민관협력 - 사업홍보 - 장애인 사회참여 및 인식개선 활동						
			민간기관		• 유달장애인자립생활센터, 여성장애인연대 - 일자리 참여자 선발 및 직무배치 - 권익옹호, 문화예술, 인식개선활동 추진				• 주민참여 방법 - 장애인 사회참여 및 인식개선 교육 참여						

세부사업 I-4-1 (목포 춤추는 바다분수 운영)

구 분				주요 내용										
사업(과업)명				사업(과업)번호		세부사업(과업)명		중점추진 사업여부		세부사업 증복여부		민관협력 사업여부		
				I-4-1		목포 춤추는 바다분수 운영		(O)		(X)		(X)		
사업(과업) 소관				담당과		담당팀		담당자		연락처				
				관광과		관광시설팀		박 철		270-8580				
사업(과업) 배경				• 관광객에게 불거리를 제공하여 효율적인 관광명소 홍보 필요										
사업(과업) 목적				• 우리시 관광객이 많이 찾고 있는 평화광장 앞 해변 일원에 설치된 춤추는 바다분수 효율적 운영으로 체류형 관광객을 유치하고 세계적인 관광명소로 정착시켜 지역경제 활성화 도모										
추진근거(관련규정)				• 춤추는 바다분수 관리 규정										
지원 대상	선정 기준			• 관람객										
	대상 규모			• 관람객										
사업(과업) 내용	사업(과업) 유형			• 바다분수 운영, 이벤트 및 사연소개										
	세부 내용			• 연 평균 488회 공연 제공										
전달 체계	지원 절차			• 사연소개 : 신청 - 선정 - 바다분수 공연중 사연 소개 • 공연 : 불특정 다수 관람객 공연 제공										
	수행 기관			• 목포시										
사업비 (단위: 백만원)	재원구성(비중)			2022년		2023년		2024년		2025년		2026년		
	계(①+②+③)			498	(100%)	500	(100%)	502	(100%)	504	(100%)	506	(100%)	
	지방비	소계(①+②)				(%)		(%)		(%)		(%)		(%)
		①시·도비				(%)		(%)		(%)		(%)		(%)
		②시·군·구비			498	(100%)	500	(100%)	502	(100%)	504	(%)	506	(100%)
	③기타 (재원명)				(%)		(%)		(%)		(%)		(%)	
비고														
성과 지표*	성과지표 명			• 춤추는 바다분수 관람객 수										
	지표정의			• (목표/실적) * 100%										
	연도별 목표			2022년		2023년		2024년		2025년		2026년		
				599(천명)		600(천명)		610(천명)		620(천명)		630(천명)		
	목표수준 산출근거			• 춤추는 바다분수 관람객 수										
자료출처				• 온나라 전자결재										
추진 체계	참여기관			기관별 역할					민관협력 및 주민참여 방법 • 시 홈페이지 등 홍보 • 사연이벤트 참여 - 홈페이지 신청					
	지자체			• 분수연출 프로그램 개발 및 시설유지관리										
	공공기관													
	민간기관													
	⋮													

세부사업 I-4-2 (목포항구축제 개최)

구 분			주요 내용												
사업(과업)명			사업(과업)번호		세부사업(과업)명		중점추진 사업여부		세부사업 중복여부		민관협력 사업여부				
			I-4-2		목포항구축제 개최		X		X		O				
사업(과업) 소관			담당과		담당팀		담당자		연락처						
			관광과		관광마케팅		유진희		270-8431						
사업(과업) 배경			• 바다위 어시장이었던 파시(波市) 장터를 축제로써 재현하여 수산업의 발전을 유도하고 지역브랜드 가치를 높여 관광산업 육성 및 지역경제 활성화에 기여하기 위함												
사업(과업) 목적			• 바다 위 어시장이었던 ‘파시’를 현대식 감각에 맞춰 재현함으로써 수산물 판매 촉진과 지역경제 활성화 및 지역주민의 여가복지 실현 • 외지 관광객 유입을 통한 숙박업, 요식업, 교통업 등 지역 상권 발전 및 지역경제를 견인하는 생산적인 축제 기반 구축												
추진근거(관련규정)			• 관광진흥법 제 48조의 2(지역축제 등)												
지원 대상	선정 기준		• 목포시민 및 관광객												
	대상 규모		• 목포시민 및 관광객												
사업(과업) 내용	사업(과업) 유형		• 서비스(축제장 프로그램 제공) - 목포항 파시를 중심으로 항구 관련 프로그램 운영												
	세부 내용		• 연 1회 (2022. 10. 14. ~ 16. 3일간 /목포항 및 삼학도 일원)												
전달 체계	지원 절차		• 축제개최계획 수립 및 준비→축제 참여 홍보→축제기간 관람객 대상 서비스 제공												
	수행 기관		• 목포시 관광과												
사업비 (단위: 백만원)	재원구성(비중)		2022년		2023년		2024년		2025년		2026년				
	계(①+②+③)		800	(100%)	1,000	(100%)	1,000	(100%)	1,000	(100%)	1,000	(100%)			
	지방비	소계(①+②)	400	(50 %)	500	(50 %)	500	(50 %)	500	(50 %)	500	(50 %)			
		①시·도비	160	(20 %)	200	(20 %)	200	(20 %)	200	(20 %)	200	(20 %)			
		②시·군·구비	240	(30 %)	300	(30 %)	300	(30 %)	300	(30 %)	300	(30 %)			
	③기타 (국 고)		400	(50 %)	500	(50 %)	500	(50 %)	500	(50 %)	500	(50 %)			
	비고		• 우리 시의 판단에 의해 선택적으로 시행하는 국고사업(국비 공모사업-관광거점도시 사업비)												
성과 지표*	성과지표 명		• 관람객 수												
	지표정의		•관람객 수 측정(출입구 입장객 카운터)												
	연도별 목표		2022년		2023년		2024년		2025년		2026년				
			26만 (명)		26만 (명)		26만 (명)		26만 (명)		26만 (명)				
	목표수준 산출근거		•축제평가보고서 등												
자료출처			•축제평가보고서 등												
추진 체계			참여기관				기관별 역할				민관협력 및 주민참여 방법				
			관광과				• 행사기획 및 추진, 행사운영, 평가 및 결산				•민·관 합동 실무회의 개최				
			축제추진위원회				• 축제 자문 및 심의								
			근해선주협회				• 항계내 선박 행사 협조				•주민참여 프로그램 운영				

세부사업 I-4-3 (목포시 대학생 학자금 대출이자 지원)

구 분			주요 내용										
사업(과업)명			사업(과업)번호		세부사업(과업)명		중점추진 사업여부		세부사업 중복여부		민관협력 사업여부		
			I-4-3		목포시 대학생 학자금 대출이자 지원		(X)		(X)		(X)		
사업(과업) 소관			담당과		담당팀		담당자		연락처				
			교육체육과		교육정책팀장		신인순		061-270-3561				
사업(과업) 배경			• 코로나19 장기화에 따른 경제적 상황 악화로 대학생 학자금 대출 증가 예상										
사업(과업) 목적			• 대학생들에게 학자금 대출이자를 지원하여 균등한 교육기회를 제공하고 학업에 전념할 수 있는 안정적인 여건 조성										
추진근거(관련규정)			• 목포시 대학생 학자금 이자 지원에 관한 조례, 한국장학재단 설립 등에 관한 법률										
지원 대상	선정 기준		• 한국장학재단 학자금 대출금을 받은 대학생 중 전국 대학교에 재학중이며, 부모 또는 본인이 목포시에서 주민등록이 되어 있는 자										
	대상 규모		• 사업변경 : 연간 400여명(1학기 200, 2학기 200) - 지원대상 : 대학 재학생 → 대학 재(휴)학 및 졸업 후 2년 이내 미취업자 - 지원규모 : 일반상환 대출자 → 일반상환 + 취업후 상환 대출자 - 추진방식 : 자체 추진 → (재)전남인재평생교육진흥원 위탁 추진 - 추진재원 : 전액 시비 → 도비 30%, 시비 70%										
사업(과업) 내용	사업(과업) 유형		• 현금(한국장학재단 대출계좌로 상환)										
	세부 내용		• 2018년 이후 한국장학재단에서 대출받은 학자금의 2022년 1·2학기에 발생한 본인 부담 이자										
전달 체계	지원 절차		• 사업 공고 → 신청·접수-한국장학재단에 접수 명단 송부 → 이자금 확인 → 이자금 교부 및 이자 상환 요청 → 한국장학재단 대출계좌로 상환										
	수행 기관		• 재단법인 전남인재평생교육진흥원										
사업비 (단위: 백만원)	재원구성(비중)		2022년		2023년		2024년		2025년		2026년		
	계(①+②+③)		49	(100%)	49	(100%)	49	(100%)	49	(100%)	49	(100%)	
	지방비	소계(①+②)		49	(100%)	49	(100%)	49	(100%)	49	(100)	49	(100%)
		①도비		15	(30%)	15	(30%)	15	(30%)	15	(30%)	15	(30%)
		②시비		34	(70%)	34	(70%)	34	(70%)	34	(70%)	34	(70%)
	③기타 (재원명)			(%)		(%)		(%)		(%)		(%)	
	비고												
성과 지표*	성과지표 명		•대출이자 수혜자수										
	지표정의		•성과지표 측정을 위한 산식(지표 산출 방법)										
	연도별 목표	2022년		2023년		2024년		2025년		2026년			
		400 (명)		400 (명)		400 (명)		400 (명)		400 (명)			
	목표수준 산출근거		•과년도 신청자수										
자료출처			•이자지원확정 명단, 한국장학재단 상환결과										
추진 체계	참여기관		기관별 역할					민관협력 및 주민참여 방법					
	지자체		•교육체육과 - 사업예산 확보 및 출연금 교부					•업무 협약 체결					
	공공기관		•한국장학재단 - 대출정보 제공, 이자 상환 처리, 상환결과 통보 및 정산 등										
	민간기관		•(재)전남인재평생교육진흥원 - 사업홍보, 공고, 대상자 선정, 이자 상환 요청 등										

세부사업 I-4-4 (시민과 함께 하는 문학행사)

구 분		주요 내용										
사업(과업)명		사업(과업)번호		세부사업(과업)명		중점추진 사업여부		세부사업 중복여부		민관협력 사업여부		
		I-4-4		시민과 함께 하는 문학행사		(X)		(X)		(O)		
사업(과업) 소관		담당과		담당팀		담당자		연락처				
		문화예술과		문학지원팀		양은선		8412				
사업(과업) 배경		• 지역민들의 문학 욕구 충족 및 지역 문학연구 활성화										
사업(과업) 목적		• 다양한 문학 행사를 개최하여 지역민들의 문학욕구 충족 및 지역문학 활성화를 통한 문학 저변 확산										
추진근거(관련규정)		• 문학진흥법 제3조 • 목포문학관 설치 및 운영 조례										
지원 대상	선정 기준	• 문학관련 활동 단체 및 시민 등										
	대상 규모	• 문학관련 단체 및 시민										
사업 (과업) 내용	사업(과업) 유형	• 문학 관련 행사 지원 및 프로그램 운영										
	세부 내용	• 문학 관련 행사 지원 : 문학 관련 민간 행사 지원 - 김우진문학제, 박화성문학페스티벌, 김현문학축전, 차범석 연극 공연 등 • 문학프로그램 운영 - 목포문학상 공모전, 목포문학제 행사 개최 등										
전달 체계	지원 절차	• 목포시 지방 보조금 심의 • 목포시청 및 목포문학관 홈페이지 행사 신청										
	수행 기관	• 문화예술과										
사업비 (단위: 백만원)	재원구성(비중)		2022년		2023년		2024년		2025년		2026년	
	계(①+②+③)		139	(100%)	140	(100%)	140	(100%)	140	(100%)	140	(100%)
	지 방 비	소계(①+②)	139	(100%)	140	(100%)	140	(100%)	140	(100%)	140	(100%)
		①시·도비	139	(100%)	140	(100%)	140	(100%)	140	(100%)	140	(100%)
		②시·군·구비	-	(%)	-	(%)	-	(%)	-	(%)	-	(%)
	③기타 (재원명)		-	(%)	-	(%)	-	(%)	-	(%)	-	(%)
	비고											
성과 지표*	성과지표 명	• 행사 참여자 수										
	지표정의	• 행사 참여자 수 / 목표수준*100%										
	연도별 목표	2022년		2023년		2024년		2025년		2026년		
		3500(명)		3500(명)		3500(명)		3500(명)		3500(명)		
	목표수준 산출근거	• 2022년 사업계획서 및 행사 참여자 수										
자료출처	• 지방보조금 정산결과서 • 목포문학관 이용자 수											
추진 체계	참여기관	기관별 역할					민관협력 및 주민참여 방법					
	지자체	• 문학단체 행사 보조금 지원 • 문학관련 행사 홍보 • 문학행사 프로그램 운영					• 문학단체 및 문학인, 시민 참여 협조요청 및 홈페이지 게재 등					

세부사업 I-4-5 (고교생 방과후 활동지원)

구 분			주요 내용										
사업(과업)명			사업(과업)번호		세부사업(과업)명			중점추진 사업여부		세부사업 중복여부		민관협력 사업여부	
			I - 4 - 5		고교생 방과후 활동 지원			(X)		(X)		(X)	
사업(과업) 소관			담당과		담당팀			담당자		연락처			
			교육체육과		교육정책팀장			조동명		061-270-3288			
사업(과업) 배경			• 고등학생들의 학업 성취도 달성 및 창의력 향상을 위해 다양한 방과 후 프로그램 지원										
사업(과업) 목적			• 고등학생들의 학력신장 및 특기·적성 개발을 위한 다양한 방과 후 프로그램 운영으로 학생중심 진로 희망에 따른 다양한 맞춤형 교육수요 충족										
추진근거(관련규정)			• 지방교육재정교부금법 제 11조 • 목포시교육발전지원조례										
지원 대상	선정 기준		• 목포 관내 고등학교 대상										
	대상 규모		• 사업 개요 － 지원대상 : 목포시 관내 고등학교 － 지원규모 : 각 학교당 10백만원 － 추진방식 : 시비 － 추진재원 : 시비(전액)										
사업 (과업) 내용	사업(과업) 유형		• 보조금(현금)										
	세부 내용		• 교육기관 보조사업 심의 기관인 교육발전위원회 심의 후 익년도 예산 반영										
전달 체계	지원 절차		• 관내 고등학교 수요조사 → 교육발전위원회 교육지원사업 심의 → 예산 반영 → 당해연도 초에 각 학교 사업계획(접수) → 요건적합 확인 후 각 고등학교 보조금 지급										
	수행 기관		• 목포시 교육체육과										
사업비 (단위: 백만원)	재원구성(비중)		2022년		2023년		2024년		2025년		2026년		
	계(①+②+③)		－	(100%)	100	(100%)	100	(100%)	100	(100%)	100	(100%)	
	지 방 비	소계(①+②)		(100%)	100	(100%)	100	(100%)	100	(100%)	100	(100%)	
		①도비		(%)		(%)		(%)		(%)		(%)	
		②시비		(100%)	100	(100%)	100	(100%)	100	(100%)	100	(100%)	
	③기타 (재원명)			(%)		(%)		(%)		(%)		(%)	
	비고												
성과 지표*	성과지표 명		•고등학교 지원 수(일반고등학교 10개교)										
	지표정의		•성과지표 측정을 위한 산식(지표 산출 방법)										
	연도별 목표	2022년		2023년		2024년		2025년		2026년			
		－		10(개교)		10(개교)		10(개교)		10(개교)			
	목표수준 산출근거		•관내 일반고등학교(자율형 공립고 제외)										
자료출처													
추진 체계	참여기관		기관별 역할						민관협력 및 주민참여 방법				
	지자체		•교육체육과 － 교육발전위원회 사업 심의 후 익년도 예산 반영, 관내 고등학교 보조금 배부										
	공공기관												
	민간기관												

세부사업 I-4-6 [대학입시 전형료 지원]

구 분			주요 내용									
사업(과업)명			사업(과업)번호		세부사업(과업)명		중점추진 사업여부		세부사업 중복여부		민관협력 사업여부	
			I - 4 - 6		대학입시 전형료 지원		X		X		X	
사업(과업) 소관			담당과		담당팀		담당자			연락처		
			교육체육과		교육정책팀		양현정			8127		
사업(과업) 배경			• 수시모집 비중이 확대되면서 수험생들의 선택의 폭을 넓혀 교육 기회 형평성에 기여하고자 함									
사업(과업) 목적			• 대학 입시의 공정성 확보와 수험생과 학부모들의 부담 경감									
추진근거(관련규정)			• 민선8기 시장 공약사항									
지원 대상	선정 기준		• 관내 고등학교 고3 수험생									
	대상 규모		• 관내 고등학교 고3 수험생									
사업 (과업) 내용	사업(과업) 유형		• 고3 수험생 대학입시 전형료 지원									
	세부 내용		• 사업기간 : 9월 (수시 접수 전) • 소요예산 : 220,000천원 (‘21학년도 기준 대입 평균 전형료 50,000원 * 2회 * 수험생 2,200명)									
전달 체계	지원 절차		• 보건복지부 사전협의- 조례 제정-세부 추진계획 수립 및 지원									
	수행 기관		• 목포시									
사업비 (단위: 백만원)	재원구성(비중)		2022년		2023년		2024년		2025년		2026년	
	계(①+②+③)		-	(100%)	220	(100%)	220	(100%)	220	(100%)	220	(100%)
	지방비	소계(①+②)		(%)	220	(%)	220	(%)	220	(%)	220	(%)
		①시·도비		(%)		(%)		(%)		(%)		(%)
		②시·군·구비		(%)	220	(100%)	220	(100%)	220	(100%)	220	(100%)
	③기타 (재원명)			(%)		(%)		(%)		(%)		(%)
	비고		-									
성과 지표*	성과지표 명		•고3 수험생 대학입시 전형료 지원									
	지표정의		•고3 수험생 대학입시 전형료 신청 인원									
	연도별 목표		2022년	2023년	2024년	2025년	2026년					
			-	2,200(명)	2,200(명)	2,200(명)	2,200(명)					
	목표수준 산출근거		•고3 수험생 대학입시 전형료 신청 인원									
자료출처		•대학입시 전형료 신청 확인 가능한 서류										
추진 체계	참여기관		기관별 역할					민관협력 및 주민참여 방법				
	지자체		사업기획 및 예산지원									
	공공기관 (학교)		•사업 홍보 협조 •대학입시 전형료 신청자 및 확인 가능 서류 제출									

세부사업 II-1-1-1 (찾아가는 보건복지서비스 사업)

구 분			주요 내용												
사업(과업)명			사업(과업)번호		세부사업(과업)명		중점추진사업여부	세부사업중복여부		민관협력사업여부					
			Ⅱ-1-1-1		찾아가는 보건복지서비스 사업		(O)	(O)	(O)						
사업(과업) 소관			담당과		담당팀		담당자		연락처						
			사회복지과		희망복지지원팀		강미혜		061-270-8803						
사업(과업) 배경			• 정부의 지속적인 복지정책 확대에도 불구하고 고독사 등 복지사각지대 문제 대두												
사업(과업) 목적			• 복지사각지대 해소를 위해 찾아가는 보건복지서비스 확대 • 주민참여 활성화 기반 확충으로 지역 의견이 반영된 동 중심 마을복지계획 수립 및 추진으로 주민주도 마을 복지 기반 조성												
추진근거(관련규정)			• 사회보장급여의 이용·제공 및 수급권자 발굴에 관한 법률												
지원대상	선정 기준														
	대상 규모		• 23개 동 행정복지센터												
사업(과업) 내용	사업(과업) 유형		• 찾아가는 보건복지서비스 확대 • 공공서비스 연계 협력 지역화 • 주민력 강화지원												
	세부 내용		• 동 종합상담창구운영, 지역사회보장협의체 기능 활성화, 주민중심의 지역 네트워크 구축												
전달체계	지원 절차		• 지자체(찾아가는 보건복지서비스 교육, 컨설팅, 계획수립, 서비스 제공) • 민간기관(대상자 발굴 및 서비스 의뢰, 통합사례관리 공동 개입)												
	수행 기관		• 지자체(사회복지과, 23개 동 행정복지센터) • 민간기관(사회복지시설)												
사업비 (단위: 백만원)			재원구성(비중)		2022년		2023년		2024년		2025년		2026년		
			계(①+②+③)		비예산	(100%)	비예산	(100%)	비예산	(100%)	비예산	(100%)	비예산	(100%)	
			지방비	소계(①+②)			(%)		(%)		(%)		(%)		(%)
				①시·도비			(%)		(%)		(%)		(%)		(%)
				②시·군·구비			(%)		(%)		(%)		(%)		(%)
			③기타 재원명			(%)		(%)		(%)		(%)		(%)	
			비고												
성과지표*			성과지표 명		•찾아가는 방문 서비스 제공 •찾아가는 보건복지서비스사업 운영 모니터링										
			지표정의		•대상자 방문상담횟수, 사례관리대상자수, 서비스연계횟수 •대상자간담회 모니터링 등										
			연도별 목표		2022년		2023년		2024년		2025년		2026년		
					1,000 (회)		1,000 (회)		1,000 (회)		1,000 (회)		1,000 (회)		
					10 (회)		10 (회)		10 (회)		10 (회)		10 (회)		
			목표수준 산출근거		•찾아가는 방문서비스제공 (1,000회 이상) •찾아가는 보건복지서비스사업운영 모니터링 (10회 이상)										
			자료출처		•행복이음 시스템										
추진체계			참여기관		기관별 역할				민관협력 및 주민참여 방법						
			사회복지과		• 찾아가는 보건복지서비스 계획수립, 교육, 컨설팅				•민간기관, 동 지역사회보장협의체 등 주민참여조직 운영 •통합사례관리 수행기관 정기모임						
			23개 동 행정복지센터		• 찾아가는 복지서비스 제공 및 방문상담										
			공공기관		• 대상자 발굴 및 서비스 의뢰 • 통합사례관리 공동 개입, 방문상담										
			민간기관		• 대상자 발굴 및 서비스 의뢰 • 통합사례관리 공동 개입, 방문상담										

희망찬 도약! 청년이 찾는 큰 목표

세부사업 II-1-1-2 (자살예방사업)

구 분		주요 내용										
사업(과업)명		사업(과업)번호		세부사업(과업)명		중점추진 사업여부		세부사업 중복여부		민관협력 사업여부		
		Ⅱ-1-1-2		자살예방사업		(X)		(X)		(O)		
사업(과업) 소관		담당과		담당팀		담당자		연락처				
		하당보건지소		정신보건팀		김아라		061-270-4270				
사업(과업) 배경		• 2020년 기준 우리나라의 자살률은 23.5명으로 OECD 회원국 중 자살률 1위이며, 전남 대비 목포시 20~30대의 자살률이 높은 수준임										
사업(과업) 목적		• 자살관련 상담, 교육, 조기발견, 지역사회 연계 등 자살예방서비스 제공체계 구축으로 자살률 감소 및 지역사회 생명존중 문화 조성을 위한										
추진근거(관련규정)		• 자살예방 및 생명존중문화조성을 위한 법률										
지원 대상	선정 기준	• 목포시민										
	대상 규모	• 목포시민										
사업(과업) 내용	사업(과업) 유형	• 자살 고위험군 집중관리 • 자살예방교육 및 생명지킴이 양성 • 정신건강 이동상담실 운영										
	세부 내용	• 선별검사, 심리상담, 사례관리, 응급개입 등 • 지역사회 연계자원을 활용하여 생명사랑 분위기 조성										
전달 체계	지원 절차	• 행정복지센터, 의료기관, 사회복지시설에서 대상자 발굴 및 의뢰										
	수행 기관	• 목포시정신건강복지센터										
사업비(단위: 백만원)	재원구성(비중)		2022년		2023년		2024년		2025년		2026년	
	계(①+②+③)		106	(100%)	106	(100%)	106	(100%)	106	(100%)	106	(100%)
	지방비	소계(①+②)	53	(50%)	53	(50%)	53	(50%)	53	(50%)	53	(50%)
		①시·도비	16	(15%)	16	(15%)	16	(15%)	16	(15%)	16	(15%)
		②시·군·구비	37	(35%)	37	(35%)	37	(35%)	37	(35%)	37	(35%)
	③기타 (기금)		53	(50%)	53	(50%)	53	(50%)	53	(50%)	53	(50%)
	비고											
성과 지표*	성과지표 명		• 상담 및 사례관리 수 • 교육인원 수									
	지표정의		• 인원 수									
	연도별 목표	2022년		2023년		2024년		2025년		2026년		
		800명/4,000명		810명/4,100명		820명/4,200명		830명/4,300명		840명/4,400명		
	목표수준 산출근거		• 목포시 자살예방 시행계획									
	자료출처		• 교육결과보고서 및 업무일지									
추진 체계	참여기관		기관별 역할				민관협력 및 주민참여 방법					
	지자체	• (하당보건지소)사업 전반 업무 수행 • (행정복지센터)대상자 발굴 의뢰				•MOU 체결 •사례회의 개최 •생명지킴이 및 자살예방 교육 •자살고위험군 대상자 의뢰						
	공공기관	• 지역사회 자문 및 자살위기상담전화										
	민간기관	• (의료기관) 응급서비스 제공 • (사회복지시설) 대상자 발굴 및 의뢰 • (의원, 약국) 대상자 발굴 및 연계										

세부사업 II-1-2-1 (찾아가는 의료급여제도 교육)

구 분			주요 내용									
사업(과업)명			사업(과업)번호		세부사업(과업)명		중점추진 사업여부		세부사업 중복여부		민관협력 사업여부	
			Ⅱ-1-2-1		찾아가는 의료급여제도 교육		(O)		(O)		(O)	
사업(과업) 소관			담당과		담당팀		담당자		연락처			
			사회복지과		기초생활보장팀		오남균		061-270-3326			
사업(과업) 배경			•의료급여수급자의 무분별한 의료이용 등으로 의료급여 비용의 과다한 증가									
사업(과업) 목적			•의료급여수급권을 처음 취득한 수급자를 대상으로 의료급여제도 안내 •적정 의료이용 유도를 통한 건강 삶의 질 향상과 제정 안정화 기여									
추진근거(관련규정)			•의료급여법 제3조									
지원 대상	선정 기준		•의료급여수급권 최초 취득한 지 6개월 이내인자									
	대상 규모		•1,000명									
사업(과업) 내용	사업(과업) 유형		•신규의료급여수급자 사례관리 •다빈도 외래이용자 사례관리 •장기입원자 사례관리									
	세부 내용		•권역별 집합교육실시, 의료급여제도 안내문 등 서신발송, 전화 또는 방문을 통한 제도 안내									
전달 체계	지원 절차		•사업유형에 맞는 관리방법을 통해 제도 및 서비스 이용방법 등 안내									
	수행 기관		•지자체(사회복지과, 23개 동 행정복지센터)									
사업비 (단위: 백만원)	재원구성(비중)		2022년		2023년		2024년		2025년		2026년	
	계(①+②+③)		비예산 (100%)		비예산 (100%)		비예산 (100%)		비예산 (100%)		비예산 (100%)	
	지방비	소계(①+②)	(%)		(%)		(%)		(%)		(%)	
		①시·도비	(%)		(%)		(%)		(%)		(%)	
		②시·군·구비	(%)		(%)		(%)		(%)		(%)	
	③기타 (재원명)		(%)		(%)		(%)		(%)		(%)	
	비고											
성과 지표*	성과지표 명		•찾아가는 의료급여제도 교육 인원									
	지표정의		•대상자 방문상담횟수, 사례관리대상자수, 서비스연계횟수 •대상자간담회 모니터링 등									
	연도별 목표		2022년		2023년		2024년		2025년		2026년	
			1,000 (명)		1,000 (명)		1,000 (명)		1,000 (명)		1,000 (명)	
	목표수준 산출근거		•찾아가는 의료급여제도 안내 및 서비스 연계 (1,000명 이상)									
자료출처		•행복이음 시스템										
추진 체계	참여기관		기관별 역할					민관협력 및 주민참여 방법				
	사회복지과		• 찾아가는 의료급여제도 교육계획 수립					•민간기관, 동 지역사회보장협의체 등 주민참여조직 운영				
	23 개 동 행정복지센터		• 찾아가는 의료서비스 제공 및 방문상담									
	공공기관		• 대상자 발굴 및 서비스 연계					•공공기관 협의를 통한 서비스 연계				

세부사업 II-2-2-2 (행복e음 월별 확인조사 정비)

구 분			주요 내용										
사업(과업)명			사업(과업)번호		세부사업(과업)명		중점추진 사업여부	세부사업 중복여부	민관협력 사업여부				
			Ⅱ-2-2-2		확인조사정비		(X)	(X)	(X)				
사업(과업) 소관			담당과		담당팀		담당자		연락처				
			사회복지과		통합조사관리		한혜임		270-3655				
사업(과업) 배경			• 소득재산 확인조사를 통한 수급자격의 적정성 제고										
사업(과업) 목적			• 수급자의 수급자격 및 급여액을 재검토하여 복지재정 효율성과 적정성 확인 • 소득재산 정보에 대한 이력관리 강화로 부적정 수급 방지										
추진근거(관련규정)			• 국민기초생활보장법 제23조 • 국민기초생활보장법 제12조4항 • 사회보장급여의 이용 제공 및 수급권자 발굴에 관한 법률 제7조 및 제 19조										
지원 대상	선정 기준		• 국민기초생활보장법 등										
	대상 규모		• 기초수급권자 및 차상위계층										
사업(과업) 내용	사업(과업) 유형		• 정기확인조사 : 연 2회 • 월별확인조사 : 매월										
	세부 내용		• 수급자 또는 부양의무자의 구성원, 소득 및 재산 변동사항 확인 • 부정수급자 등에 대하여는 보장비용징수 기준에 따라 보장비용 징수										
전달 체계	지원 절차		• 신청 → 공적조회 → 반영										
	수행 기관		• 목포시 사회복지과 통합조사관리팀										
사업비(단위: 백만원)	재원구성(비중)		2022년		2023년		2024년		2025년		2026년		
	계(①+②+③)		비예산	(100%)	비예산	(100%)	비예산	(100%)	비예산	(100%)	비예산	(100%)	
	지방비	소계(①+②)			(%)		(%)		(%)		(%)		(%)
		①시·도비			(%)		(%)		(%)		(%)		(%)
		②시·군·구비			(%)		(%)		(%)		(%)		(%)
	③기타(재원명)			(%)		(%)		(%)		(%)		(%)	
	비고												
성과 지표*	성과지표 명		• 확인조사 정비 건수										
	지표정의		• 산출내역 : 확인조사 처리 건수										
	연도별 목표		2022년		2023년		2024년		2025년		2026년		
			3,000		3,000		3,000		3,000		3,000		
	목표수준 산출근거		• 확인조사를 통한 부정 수급 대상자 처리										
자료출처		• 행복e음 사회보장정보시스템											
추진 체계	참여기관		기관별 역할					민관협력 및 주민참여 방법					
	복지조사팀		• 소득, 재산 반영 및 조사자결정 처리										
	각 사업팀		• 각 사업별 보장증지, 재책정 처리 및 민원응대										
	동 행정복지센터		• 급여변동 안내, 필요서류 징구 등 대민접촉 업무										

세부사업 II-2-1-1 (우리동네 복지기동대)

구 분		주요 내용										
사업(과업)명		사업(과업)번호		세부사업(과업)명		중점추진 사업여부		세부사업 중복여부		민관협력 사업여부		
		Ⅱ-2-1-1		우리동네 복지기동대		(X)		(X)		(O)		
사업(과업) 소관		담당과		담당팀		담당자		연락처				
		사회복지과		희망복지지원팀		김신영		270-8892				
사업(과업) 배경		• 민·관 협력을 통한 취약계층의 돌봄 및 복지욕구 지원										
사업(과업) 목적		• 사회취약계층의 소규모 수리·수선 등 생활불편개선 지원 • 위기상황에 처한 가구에 대한 생활안정지원금 지원										
추진근거(관련규정)		• 사회보장급여의 이용·제공 및 수급권자 발굴에 관한 법률 • 전라남도 저소득 주민의 생활안정 지원 조례										
지원 대상	선정 기준	• 생활불편개선 : 수급자·차상위, 기초연금수급자, 장애인, 기타 동장이 인정하는 저소득가구 • 생활안정지원 : (소득) 기준중위소득 100%이하 (금융) 10백만원 이하										
	대상 규모	• 총 774가구 (23개동 * 33.6가구)										
사업 (과업) 내용	사업(과업) 유형	• 생활불편개선(소규모 수리·수선) : 서비스지원 • 생활안정지원 : 현금지원										
	세부 내용	• 생활불편개선 : 가구당 수리비 최대 100만원이내 지원 • 생활안정지원 : 생계비 최대 50만원, 의료비 50만원, 주거비 최대 40만원										
전달 체계	지원 절차	• 사업신청(민원인) - 현장조사(시,동) - 대상자결정(시,동) - 급여·서비스제공(시,동)										
	수행 기관	• 시, 동 행정복지센터(신청기관 및 조사기관)										
사업비 (단위: 백만원)	재원구성(비중)	2022년		2023년		2024년		2025년		2026년		
	계(①+②+③)	387	(100%)	390	(100%)	393	(100%)	396	(100%)	400	(100%)	
	지방비	소계(①+②)	387	(100%)	390	(100%)	393	(100%)	396	(100%)	400	(100%)
		①시·도비	116	(30%)	117	(30%)	118	(30%)	119	(30%)	120	(30%)
		②시·군·구비	271	(70%)	273	(70%)	275	(70%)	277	(70%)	280	(70%)
		③기타 (재원명)	-	(- %)	-	(- %)	-	(- %)	-	(- %)	-	(- %)
	비고											
성과 지표*	성과지표 명	•우리동네 복지동대 지원 세대 수										
	지표정의	•산출내역 : 지원 세대 수										
	연도별 목표	2022년		2023년		2024년		2025년		2026년		
		774(세대)		780(세대)		786(세대)		792(세대)		798(세대)		
	목표수준 산출근거	•현금 및 서비스(집수리) 지원 세대 수										
자료출처	•지원신청서, 지원(진행·결과)보고서											
추진 체계	참여기관	기관별 역할					민관협력 및 주민참여 방법					
	시청 사회복지과	• 복지기동대 관리 및 현장지원 • 협력·민간기관 지원요청 • 복지기동대 홍보·교육 진행					• 동 지역사회보장협의체, 명예사회복지공무원, 이·통장협의회, 복지기동대 등 동 인적안정망 참여 • 전문직 기술을 보유중이거나 자격이 있는 자를 복지기동대원으로 선발하여 소규모 집수리 등 주거환경개선 지원 • 읍면동 직접 수행 또는 민간 집수리 기관 위탁하여 생활불편개선 서비스 지원					
	동 행정복지센터	• 전화·방문 접수 또는 기동대 발굴, • 복지기동대 배정 및 현장확인, • 협력·민간기관 지원요청										
	미향주거복지센터	• 소규모 집수리 연계 지원										
법무부 (준법지원센터)	• 집청소 연계 지원											

세부사업 II-2-1-2 (찾아가는 빨래방 서비스)

구 분			주요 내용											
사업(과업)명			사업(과업)번호		세부사업(과업)명		중점추진 사업여부		세부사업 중복여부		민관협력 사업여부			
			Ⅱ-2-1-2		찾아가는 빨래방 서비스		(X)		(X)		(O)			
사업(과업) 소관			담당과		담당팀		담당자		연락처					
			노인장애인과		박혜정		김미영		061-270-8528					
사업(과업) 배경			건강한 삶을 위한 복지서비스 강화											
사업(과업) 목적			• 거동이 불편한 노인, 장애인 등 의류 및 침구류의 세탁을 수시로 하지 못해 각종 세균에 노출되어 피부질환 등 건강위생에 문제가 되고 있어 동네곳곳 「찾아가는 이동 빨래방」 차량을 운행하여 신속하고 정기적인 무료세탁서비스를 제공 • 경제적·신체적 부담 해소로 쾌적한 생활환경 조성 및 심리 정서적인 안정 제고											
추진근거(관련규정)			• 돌봄 필요 취약계층(노인 37,714명, 장애인 13,955명) 증가로 찾아가는 적극적인 복지사업 확대를 통한 사회안정망 구축											
지원 대상	선정 기준		• 목포시에 거주하는 노인, 장애인 등 저소득 거동불편 취약계층											
	대상 규모		• 1,000명											
사업 (과업) 내용	사업(과업) 유형		• 이불, 담요 등 무료 세탁서비스											
	세부 내용		• 운영방법 : 행정복지센터 주간단위 순회 • 운영시간 : 09:00~17:00(주5일, 월~금)											
전달 체계	지원 절차		• 대상자 발굴 및 신청(행정복지센터)⇒세탁물 수거(지역자활센터)⇒세탁 및 건조(지역자활센터)⇒세탁물 배달(지역자활센터)											
	수행 기관		• 전남목포지역자활센터											
사업비 (단위: 백만원)			재원구성(비중)		2022년		2023년		2024년		2025년		2026년	
			계(①+②+③)		80	(100%)	80	(100%)	80	(100%)	80	(100%)	80	(100%)
			지방비	소계(①+②)	8	(%)	8	(%)	8	(%)	8	(%)	8	(%)
				①시·도비	5.6	(%)	5.6	(%)	5.6	(%)	5.6	(%)	5.6	(%)
				②시·군·구비	2.4	(%)	2.4	(%)	2.4	(%)	2.4	(%)	2.4	(%)
			③기타 (재원명)		72	(%)	72	(%)	72	(%)	72	(%)	72	(%)
			비고											
성과 지표*			성과지표 명		• 이용자 수									
			지표정의		• 이용자 수/목표자 수*100									
			연도별 목표		2022년		2023년		2024년		2025년		2026년	
					1,000명		1,200명		1,300명		1,400명		1,500명	
			목표수준 산출근거		• 세탁차량 : 2대 • 1일 3~4가구(1인당 1~4채) 이용 가능									
자료출처			• 목포지역자활센터 「찾아가는 이동빨래방서비스」 접수대장											
추진 체계	참여기관		기관별 역할					민관협력 및 주민참여 방법						
	민관기관		• 목포지역자활센터 • 찾아가는 이동빨래방 사업 운영을 위한 인력 구성(민들레 사업단 운전가능자 등)											
	지자체		• 노인장애인과 - 사업비 지원											
	:													

세부사업 II-2-2-1 (돌봄 사각지대 독거노인 대상 돌봄 지원 강화)

구 분			주요 내용												
사업(과업)명			사업(과업)번호		세부사업(과업)명		중점추진 사업여부		세부사업 중복여부		민관협력 사업여부				
			Ⅱ-2-2-1		돌봄 사각지대 독거노인 대상 돌봄 지원 강화		O		X		O				
사업(과업) 소관			담당과		담당팀		담당자		연락처						
			노인장애인과		노인복지팀		홍상희		061-270-8605						
사업(과업) 배경			• 돌봄이 필요한 고령, 독거노인의 급속한 증가로 돌봄의 사회화 요구												
사업(과업) 목적			• 일상생활 영위가 어려운 취약노인에게 적절한 돌봄서비스를 제공하여 안정적인 노후 생활 보장, 노인의 기능 건강 유지 및 악화 예방하고자 함.												
추진근거(관련규정)			• 노인복지법 제4조(보전복지증진의 책임)												
지원 대상	선정 기준		• 노인맞춤돌봄서비스 지원 - 만 65세 이상 기초수급자, 차상위 계층, 기초연금 수급자 중 돌봄이 필요한 노인												
	대상 규모		• 3,000명												
사업 (과업) 내용	사업(과업) 유형		• 직접서비스(안전확인, 식사, 청소관리), 연계서비스(민간후원), 특화서비스												
	세부 내용		• 중점돌봄군 : 266명(월 16시간 이상 40시간 미만 직접, 연계, 특화서비스 제공) • 일반돌봄군 : 2,942명(월 16시간 미만 직접, 연계, 특화서비스 제공)												
전달 체계	지원 절차		• (읍면동)신청(수행기관)선정조사 및 상담(시군구)대상자결정(수행기관) 서비스제공 등												
	수행 기관		• 하당노인복지관, 목포이랜드노인복지관, 목포시노인복지관												
사업비 (단위: 백만원)			재원구성(비중)		2022년		2023년		2024년		2025년		2026년		
			계(①+②+③)		5,093	(100%)	5,093	(100%)	5,093	(100%)	5,093	(100%)	5,093	(100%)	
			지 방 비	소계(①+②)		151	(30%)	151	(30%)	151	(30%)	151	(30%)	151	(30%)
				①시·도비		458	(9%)	458	(9%)	458	(9%)	458	(9%)	458	(9%)
				②시·군·구비		1,069	(21%)	1,069	(21%)	1,069	(21%)	1,069	(21%)	1,069	(21%)
			③기타 (국고)		3,565	(70%)	3,565	(70%)	3,565	(70%)	3,565	(70%)	3,565	(70%)	
			비고		• 우리 시의 판단에 의해 선택적으로 시행하는 국고사업(국비, 도비, 시비 매칭 사업)										
성과 지표*			성과지표 명		• 서비스 대상자 수										
			지표정의		• 이용자 / 목표										
			연도별 목표		2022년		2023년		2024년		2025년		2026년		
					3,000(명)		3,000(명)		3,000(명)		3,000(명)		3,000(명)		
			목표수준 산출근거		• 예산 대비 서비스 이용자 수 파악										
			자료출처		• 예산 대비 서비스 이용자 조사										
추진 체계			참여기관		기관별 역할				민관협력 및 주민참여 방법						
			지자체		• 계획 수립 및 예산 지원				• 생활지원사를 통한 대상자 발굴						
			민간기관		• 노인맞춤돌봄서비스 수행기관 서비스 제공				• 지역주민 등을 통한 대상자 발굴						

세부사업 II-2-2-2 (휴일 긴급돌봄 어린이집 운영)

구 분			주요 내용									
사업(과업)명			사업(과업)번호		세부사업(과업)명		중점추진 사업여부		세부사업 중복여부		민관협력 사업여부	
			Ⅱ-2-2-2		휴일긴급돌봄 어린이집 운영		X		X		X	
사업(과업) 소관			담당과		담당팀		담당자		연락처			
			여성가족과		보육팀		배자영		3336			
사업(과업) 배경			• 맞벌이·다문화가구 증가 등 양육환경 변화에 따라 휴일에 긴급하게 돌봄을 필요로 하는 영유아 수 증가									
사업(과업) 목적			• 휴일 긴급돌봄을 필요로 하는 영유아 대한 맞춤형 보육 서비스 지원 및 가정양육 부담 경감 • 어린이집 등록 여부와 상관없이 긴급하게 발생하는 가정양육 공백 지원									
추진근거(관련규정)			• 목포시 어린이집 운영 조례 제11조의2(비용의 보조 등)									
지원 대상	선정 기준		• 목포시 거주 생후 6개월~취학전 아동									
	대상 규모		• 전체 아동 8,952명(2022.7월 기준) 중 긴급돌봄 필요 아동									
사업(과업) 내용	사업(과업) 유형		• 돌봄서비스									
	세부 내용		• 휴일 09시~18시, 돌봄서비스 지원, 이용요금 무료									
전달 체계	지원 절차		• 부모 사전 전화 예약 → 방문 시 신청서 등 작성 후 이용									
	수행 기관		• 기존 어린이집 중 공모 및 보육정책위원회 심의를 통한 휴일긴급돌봄어린이집 지정									
사업비 (단위: 백만원)	채원구성(비중)		2022년		2023년 (6개월, 2개소)		2024년 (3개소)		2025년 (4개소)		2026년 (4개소)	
	계(①+②+③)		0	(0%)	24	(100%)	70	(100%)	101	(100%)	101	(100%)
	지방비	소계(①+②)	0	(%)	24	(100%)	70	(100%)	101	(100%)	101	(100%)
		①시·도비		(%)		(%)		(%)		(%)		(%)
		②시·군·구비	0	(%)	24	(100%)	70	(100%)	101	(100%)	101	(100%)
	③기타 (채원명)			(%)		(%)		(%)		(%)		(%)
	비고		•신규사업									
성과 지표*	성과지표 명		•휴일 긴급돌봄어린이집 이용 건수									
	지표정의		•휴일 긴급돌봄어린이집 이용 건수									
	연도별 목표	2022년		2023년		2024년		2025년		2026년		
		-		200 (건)		300 (건)		400 (건)		400 (건)		
	목표수준 산출근거		•휴일 긴급돌봄어린이집 이용 실적 보고									
자료출처		•휴일 긴급돌봄어린이집 이용 실적 보고서										
추진 체계	참여기관		기관별 역할					민관협력 및 주민참여 방법				
	지자체		•계획수립 •휴일긴급돌봄어린이집 지정 •사업 홍보 •예산지원					• 부모 사전 전화 예약 → 방문 시 신청서 등 작성 후 이용				
	민간기관 (어린이집)		•휴일긴급돌봄 어린이집 운영 •운영현황(실적) 보고									

세부사업 II-3-1-1 (지역사회보장협의체 운영 활성화)

구 분			주요 내용												
사업(과업)명			사업(과업)번호		세부사업(과업)명		중점추진 사업여부		세부사업 중복여부		민관협력 사업여부				
			Ⅱ-3-1-1		지역사회보장협의체 운영 활성화 회의 개최		X		X		X				
사업(과업) 소관			담당과		담당팀		담당자		연락처						
			사회복지과		복지행정		임미정		8885						
사업(과업) 배경			• 지역사회보장계획 수립 및 지역보장 시책의 검토 및 심의 필요												
사업(과업) 목적			• 지역사회보장계획 수립 및 지역보장 시책 추진을 위한 회의 개최												
추진근거(관련규정)			• 목포시 지역사회보장협의체 운영 조례												
지원 대상	선정 기준		• 해당사항 없음												
	대상 규모		• 지역사회보장 대표 및 실무 협의체 위원 49명												
사업(과업) 내용	사업(과업) 유형		• 지역사회보장 협의체 회의 수시 개최												
	세부 내용		• 지역사회보장 협의체 안전 검토 및 심의												
전달 체계	지원 절차		• 목포시·목포시지역사회보장협의체 회의 안전 협의 - 협의체 위원 회의 개최												
	수행 기관		• 목포시지역사회보장협의체												
사업비 (단위: 백만원)			재원구성(비중)		2022년		2023년 (6개월, 2개소)		2024년 (3개소)		2025년 (4개소)		2026년 (4개소)		
			계(①+②+③)		비예산	(100%)	비예산	(100%)	비예산	(100%)	비예산	(100%)	비예산	(100%)	
			지방비	소계(①+②)			(%)		(%)		(%)		(%)		(%)
				①시·도비			(%)		(%)		(%)		(%)		(%)
				②시·군·구비			(%)		(%)		(%)		(%)		(%)
			③기타 (재원명)			(%)		(%)		(%)		(%)		(%)	
			비고												
성과 지표*			성과지표 명		• 회의 개최 건수										
			지표정의		• 회의 개최 건수										
			연도별 목표		2022년		2023년		2024년		2025년		2026년		
					4		4		4		4		4		
			목표수준 산출근거		• 회의 관련 공문										
			자료출처		• 회의 관련 공문										
추진 체계	참여기관		기관별 역할						민관협력 및 주민참여 방법						
	지자체		• 회의 안전 협의												
	민간기관 (목포시지역사회보장협의체)		• 회의 안전 도출 • 협의체 위원 회의 안내 등												

세부사업 II-3-1-2 (자원발굴 및 취약계층 연계)

구 분			주요 내용										
사업(과업)명			사업(과업)번호		세부사업(과업)명		중점추진 사업여부		세부사업 중복여부		민관협력 사업여부		
			Ⅱ-3-1-2		자원발굴 및 취약계층 연계		X		X		X		
사업(과업) 소관			담당과		담당팀		담당자		연락처				
			사회복지과		복지행정		임미정		8885				
사업(과업) 배경			• 취약계층 복지시각지대 대상자 복지서비스 누락										
사업(과업) 목적			• 복지서비스 지원으로 취약계층 복지사각지대 최소화										
추진근거(관련규정)			• 목포시 지역사회보장협의체 운영 조례										
지원 대상	선정 기준		• 취약계층										
	대상 규모		• 50명										
사업 (과업) 내용	사업(과업) 유형		• 자원 연계										
	세부 내용		• 목포복지재단과 연계하여 취약계층 및 사회복지시설 물품 지원										
전달 체계	지원 절차		• 목포복지재단 자원발굴 - 목포시지역사회보장협의체 대상자 선정 - 취약계층 및 사회복지시설 물품 지원										
	수행 기관		• 목포복지재단, 목포시지역사회보장 협의체										
사업비 (단위: 백만원)	재원구성(비중)		2022년		2023년 (6개월, 2개소)		2024년 (3개소)		2025년 (4개소)		2026년 (4개소)		
	계(①+②+③)		비예산 (100%)		비예산 (100%)		비예산 (100%)		비예산 (100%)		비예산 (100%)		
	지 방 비	소계(①+②)		(%)		(%)		(%)		(%)		(%)	
		①시·도비		(%)		(%)		(%)		(%)		(%)	
		②시·군·구비		(%)		(%)		(%)		(%)		(%)	
	③기타 (재원명)		(%)		(%)		(%)		(%)		(%)		
	비고												
성과 지표*	성과지표 명		• 수혜자 수										
	지표정의		• 수혜자 수										
	연도별 목표		2022년		2023년		2024년		2025년		2026년		
			50		50		50		50		50		
	목표수준 산출근거		• 수혜자 수										
	자료출처		• 관련 공문										
추진 체계	참여기관		기관별 역할					민관협력 및 주민참여 방법					
	민간기관 (목포복지재단)		• 자원 발굴										
	민간기관 (목포시지역사회보장협의체)		• 대상자 선정 및 지원										

세부사업 II-3-2-1 사랑의 교복 물려주기

구 분		주요 내용										
사업(과업)명		사업(과업)번호		세부사업(과업)명		중점추진 사업여부		세부사업 중복여부		민관협력 사업여부		
		Ⅱ-3-2-1		사랑의 교복 물려주기		(X)		(X)		(O)		
사업(과업) 소관		담당과		담당팀		담당자		연락처				
		사회복지과		자원봉사팀		이혜진		3352				
사업(과업) 배경		• 취약계층의 경제적 부담 경감 및 나눔문화 확산, 자원 재활용으로 탄소중립 실천										
사업(과업) 목적		• 졸업생들 교복을 기증받아 재학생에게 물려줌으로써 취약계층의 경제적 부담 경감 및 나눔문화 확산, 자원 재활용으로 탄소중립 실천										
추진근거(관련규정)		• 목포시 교복 물려주기 운동 활성화에 관한 조례										
지원 대상	선정 기준	• 저소득 가정 및 사회복지시설, 교복 희망 가정 등										
	대상 규모	• 관내 중·고등학생										
사업(과업) 내용	사업(과업) 유형	• 기증된 교복을 필요 학생에게 무상 제공										
	세부 내용	• 졸업생들의 교복을 기증받아 세탁·수선 후 필요한 학생에게 무상 제공하는 사업										
전달 체계	지원 절차	• 신청조사 불필요										
	수행 기관	• 목포복지재단										
사업비 (단위: 백만원)	재원구성(비중)		2022년		2023년		2024년		2025년		2026년	
	계(①+②+③)		6	(100%)	6	(100%)	6	(100%)	6	(100%)	6	(100%)
	지방비	소계(①+②)		(%)		(%)		(%)		(%)		(%)
		①시·도비		(%)		(%)		(%)		(%)		(%)
		②시·군·구비	6	(100%)	6	(100%)	6	(100%)	6	(100%)	6	(100%)
	③기타 (재원명)			(%)		(%)		(%)		(%)		(%)
	비고											
성과 지표*	성과지표 명		• 사랑의 교복 물려주기									
	지표정의		• 기증교복을 무상으로 제공한 인원 수									
	연도별 목표	2022년		2023년		2024년		2025년		2026년		
		1,300(명)		1,200(명)		1,200(명)		1,200(명)		1,200(명)		
	목표수준 산출근거		• 2021년 교복 배부 수량									
자료출처		• 목포복지재단 및 자원봉사센터										
추진 체계	참여기관		기관별 역할					민관협력 및 주민참여 방법				
	지자체 (사회복지과)		• 자원봉사자 모집 및 분야별 봉사자 역할 배분					• 자원봉사 연계 및 홍보, 물품후원 및 재능 기부 등				
	공공기관 (교육청 및 관내 중·고교)		• 교복 물려주기 사업 홍보 및 졸업생 기증교복 수집									
	민간기관 (목포시종합사회복지관)		• 기증교복 세탁 및 수선 장소 제공									
	민간기관 (목포복지재단)		• 사랑의 교복 물려주기 사업 주관									
민간단체 (자원봉사단체 및 개인 봉사자)		• 교복 세탁 및 선별, 운반, 다림질, 수선, 교복물려주기 행사장 봉사 등										

세부사업 II-3-2-2 (지역사회보장협의체 성과 공유회 개최)

구 분			주요 내용									
사업(과업)명			사업(과업)번호		세부사업(과업)명		중점추진 사업여부	세부사업 중복여부	민관협력 사업여부			
			Ⅱ-3-2-2		지역사회보장협의체 성과 공유회 개최		(X)	(X)	(O)			
사업(과업) 소관			담당과		담당팀		담당자		연락처			
			사회복지과		희망복지지원팀		김신영		270-8892			
사업(과업) 배경			• 민·관 협력 활성화를 위한 동 지역사회보장협의체 위원 간담회 성과 공유회 개최									
사업(과업) 목적			• 동 지역사회보장협의체 고유의 업무 수행과 민·관 협력 활성화를 위한 동별 성과 공유회 개최									
추진근거(관련규정)			• 사회보장급여의 이용·제공 및 수급권자 발굴에 관한 법률 시행규칙 제7조제1항의3(읍 면동 지역사회보장협의체의 구성 및 운영)									
지원 대상	선정 기준		• 해당사항 없음									
	대상 규모		• 동 지역사회보장협의체 위원 (375명)									
사업 (과업) 내용	사업(과업) 유형		• 동 지역사회보장협의체 월별 회의 및 성과 공유									
	세부 내용		• 복지대상자 발굴업무 관련 등 동 지역사회보장협의체 고유업무·기능을 월별 회의 개최 를 통해 성과 공유									
전달 체계	지원 절차		• 회의개최 기획(동) - 회의개최 실시(동) - 관련사항 심의·자문(동) - 사업추진(동)									
	수행 기관		• 동 행정복지센터(담당공무원, 동 협의체 위원)									
사업비 (단위: 백만원)	재원구성(비중)		2022년		2023년		2024년		2025년		2026년	
	계(①+②+③)		비예산 (100%)		비예산 (100%)		비예산 (100%)		비예산 (100%)		비예산 (100%)	
	지 방 비	소계(①+②)	(%)		(%)		(%)		(%)		(%)	
		①시·도비	(%)		(%)		(%)		(%)		(%)	
		②시·군·구비	(%)		(%)		(%)		(%)		(%)	
	③기타 (재원명)		(%)		(%)		(%)		(%)		(%)	
	비고											
성과 지표*	성과지표 명		• 동 지역사회보장협의체 성과 공유회 등 개최 수									
	지표정의		• 산출내역 :동 지역사회보장협의체 성과 공유회 등 개최 수									
	연도별 목표		2022년		2023년		2024년		2025년		2026년	
			12		15		15		15			
	목표수준 산출근거		• 동 지역사회보장협의체 성과 공유회 등 개최 수									
	자료출처		• 개최 관련 공문									
추진 체계	참여기관		기관별 역할					민관협력 및 주민참여 방법				
	동 지역사회보장협의체		1. 복지대상자 발굴 업무 2. 복지대상자 지원확대 위한 발굴 업무 3. 시·동 협의체 간 연계방안 관련 업무 4. 지역 특화사업 추진 업무 5. 동 협의체 성과 공유회의 개최·추진					• 동 지역사회보장협의체 위원·관련공무원 참여 • 동 협의체 위원으로 기본자격만 충족되 면 누구나 위촉될 수 있으며 민관협력 참여가 가능				

세부사업 II-4-1-1 (노인직업훈련센터)

구 분		주요 내용										
사업(과업)명		사업(과업)번호	세부사업(과업)명		중점추진 사업여부		세부사업 중복여부		민관협력 사업여부			
		Ⅱ-4-1-1	노인직업훈련센터 운영		(X)		(X)		(○)			
사업(과업) 소관		담당과	담당팀		담당자		연락처					
		노인장애인과	노인복지팀		박영미		061-270-3341					
사업(과업) 배경		• 노인 특성에 맞는 직업훈련과 구인 지원 지원 부재										
사업(과업) 목적		• 어르신이 취업할 수 있는 여건 조성을 통한 취업알선지원으로 일자리 창출 도모, 경제적 안정 기반 마련										
추진근거(관련규정)		• 노인복지법 제23조의 2(노인일자리전담기관의 설치·운영 등) • 목포시노인복지증진에 관한 조례 제10조(노인의 사회참여 지원)										
지원 대상	선정 기준	• 목포시 거주 어르신										
	대상 규모											
사업(과업) 내용	사업(과업) 유형	• 노인직업훈련 및 취업지원										
	세부 내용	• 노인직업훈련 : 바리스타, 청소보조교육, 건물청소원교육, 홈페이지 제작 등 • 취업지원 : 훈련지원 및 수료생 취업알선 지원, 취업희망 구직자 취업지원 등										
전달 체계	지원 절차	• 사업계획서 제출 ⇒ 지원 검토 ⇒ 결정 ⇒ 보조금 신청 ⇒ 지원										
	수행 기관	• 신청기관(대한노인회 목포시지회, 목포노인직업훈련센터), 조사(노인장애인과, 기획예산과), 결정 및 지원(노인장애인과)										
사업비 (단위: 백만원)	재원구성(비중)	2022년		2023년		2024년		2025년		2026년		
	계(①+②+③)	87	(100%)	87	(100%)	87	(100%)	87	(100%)	87	(100%)	
	지방비	소계(①+②)	87	(100%)	87	(100%)	87	(100%)	87	(%)	87	(%)
		①시·도비	—	(%)	—	(%)	—	(%)	—	(%)	—	(%)
		②시·군·구비	87	(100%)	87	(100%)	87	(100%)	87	(100%)	87	(100%)
	③기타(국비)		(%)		(%)		(%)		(%)		(%)	
	비고	.										
성과 지표*	성과지표 명	• 훈련 및 취업알선자 수										
	지표정의	• 훈련 및 취업알선자 수 합계										
	연도별 목표	2022년	2023년	2024년	2025년	2026년						
		87(백만원)	87(백만원)	87(백만원)	87(백만원)	87(백만원)						
	목표수준 산출근거	• 훈련 및 취업알선자 수 = 훈련참여인원+구직상담 및 취업알선자 수										
자료출처	• 수료증 및 취업 증빙 서류 등											
추진 체계	참여기관	기관별 역할					민관협력 및 주민참여 방법					
	지자체	• 검토, 보조금 교부, 지도 등					• 위수탁 운영 - 수탁기관 : 대한노인회 목포시지회(목포노인직업훈련센터 운영) • 지역주민 - 직업훈련 참여 및 취업상담 등					
	공공기관											
	민간기관(대한노인회 목포시지회)	• 수탁기관, 노인직업훈련센터 운영 등										

세부사업 II-4-1-2 (청년일자리 종합지원체계 구축)

구 분			주요 내용									
사업(과업)명			사업(과업)번호		세부사업(과업)명		중점추진 사업여부		세부사업 중복여부		민관협력 사업여부	
			Ⅱ-4-1-2		청년 일자리 종합지원체계 구축		O		X		X	
사업(과업) 소관			담당과		담당팀		담당자		연락처			
			일자리청년정책과		청년정책팀		박채아		061-270-8490			
사업(과업) 배경			• 맞춤형 종합지원체계를 구축하여 관내 청년 유출방지 및 지역 정착 유도									
사업(과업) 목적			• 청년일자리 종합센터를 운영하여 구직 단념 청년 발굴 및 취·창업을 원하는 청년들에게 맞춤형 서비스를 제공하여 청년일자리 창출 유도									
추진근거(관련규정)			• 목포시 청년 발전 기본 조례									
지원 대상	선정 기준		• 18세 이상 ~ 39세 이하 관내 청년									
	대상 규모		• 연 6천여명									
사업(과업) 내용	사업(과업) 유형		• 청년 지원 서비스 일체									
	세부 내용		• 청년일자리 종합 센터를 통한 취·창업 지원, 자립지원을 위한 금융지원, 주거 지원 등									
전달 체계	지원 절차		• 방문-상담-맞춤형 서비스 지원									
	수행 기관		• 신청기관, 조사·결정기관, 급여(서비스)제공기관 등									
사업비(단위: 백만원)	재원구성(비중)		2022년		2023년		2024년		2025년		2026년	
	계(①+②+③)			(100%)		(100%)	500	(100%)	500	(100%)	500	(100%)
	지방비	소계(①+②)		(%)		(%)	250	(50%)	250	(50%)	250	(50%)
		①시·도비		(%)		(%)	100	(20%)	100	(20%)	100	(20%)
		②시·군·구비		(%)		(%)	150	(30%)	150	(30%)	150	(30%)
	③기타(국고)			(%)		(%)	2,626	(50%)	2,626	(50%)	2,626	(50%)
	비고		• 우리 시의 판단에 의해 선택적으로 시행하는 국고사업(국비 공모사업)									
성과 지표*	성과지표 명		• 지원자 수									
	지표정의		• 정성평가									
	연도별 목표	2022년		2023년		2024년		2025년		2026년		
		-		-		3,000 (명)		3,000 (명)		3,000 (명)		
	목표수준 산출근거		• 예산 수준									
자료출처		• 관련 공문										
추진 체계	참여기관		기관별 역할					민관협력 및 주민참여 방법				
	지자체		• 일자리청년정책과 - 홍보, 보조금 교부, 감독 관리 등					• 지원사업 신청				
	공공기관		• 센터 수탁기관 - 지원 제공, 상담 등 사업 추진									

세부사업 II-4-2-1 (무장애 관광 도시 환경 조성)

구 분			주요 내용									
사업(과업)명			사업(과업)번호		세부사업(과업)명		중점추진 사업여부		세부사업 중복여부		민관협력 사업여부	
			Ⅱ-4-2-1		무장애 관광 도시 환경 조성		(O)		(X)		(X)	
사업(과업) 소관			담당과		담당팀		담당자		연락처			
			관광과		관광기획		김대식		3541			
사업(과업) 배경			• 관광약자의 편안하고 안전한 관광 기회 요구									
사업(과업) 목적			• 편안하고 안전한 관광 도시 환경 조성으로 관광약자의 관광 향유 기회 확대									
추진근거(관련규정)			• 관광진흥법 제47조의4(관광취약계층의 관광복지 증진 시책 강구) • 목포시 관광약자를 위한 관광환경 조성 조례									
지원 대상	선정 기준		• 관광환경 개선 요구되는 주요 관광지									
	대상 규모		• 관내 주요 관광지									
사업(과업) 내용	사업(과업) 유형		• 관광편의시설 확충, 관광 안내책자 발간 및 홍보, 관광코스 및 프로그램 개발 등									
	세부 내용		• 관광 동선, 편의시설, 경사로 등 시설 개선									
전달 체계	지원 절차		• 문체부 및 전라남도 공모사업 신청									
	수행 기관		• 목포시									
사업비 (단위: 백만원)	재원구성(비중)		2022년		2023년		2024년		2025년		2026년	
	계(①+②+③)		1,472	(100%)	1,600	(100%)	1,600	()	1,600	()	1,600	()
	지방비	소계(①+②)		()		()		()		()		()
		①시·도비	579	(40%)		()		()		()		()
		②시·군·구비	300	(20%)	640	(40%)	640	()	640	()	640	()
	③기타 (국 고)		593	(40%)	960	(60%)	960	()	960	()	960	()
	비고		• 우리 시의 판단에 의해 선택적으로 시행하는 국고사업(국비 공모사업)									
	성과 지표*	성과지표 명		• 무장애 관광지 입장객 수								
지표정의		• 매표수, 무인계측										
연도별 목표		2022년		2023년		2024년		2025년		2026년		
		1,300,000(명)		1,500,000(명)		2,000,000(명)		2,500,000(명)		3,000,000(명)		
목표수준 산출근거		• 무장애 관광지점 입장객 통계 활용										
자료출처		• 무인계수시스템, 매표시스템 자료 등										
추진 체계	참여기관		기관별 역할					민관협력 및 주민참여 방법				
	지자체		사업대상지 검토, 공모사업 신청, 사업시행									
	공공기관											
	민간기관											

세부사업 Ⅱ-4-2-2 (교통약자 이동지원)

구 분			주요 내용									
사업(과업)명			사업(과업)번호		세부사업(과업)명		중점추진 사업여부		세부사업 중복여부		민관협력 사업여부	
			Ⅱ-4-2-2		교통약자 이동 지원		(O)		(X)		(O)	
사업(과업) 소관			담당과		담당팀		담당자		연락처			
			교통행정과		교통행정팀		박종익		3328			
사업(과업) 배경			• 교통약자 이동편의 증진을 위한 특별교통수단 운영									
사업(과업) 목적			• 교통약자의 대중교통에 대한 접근을 용이하게 함으로써 안전하고 편리한 이동권을 확보할 수 있도록 차량 운행 서비스 제공									
추진근거(관련규정)			• 교통약자 이동편의 증진법									
지원 대상	선정 기준		• 목포시 교통약자의 이동편의 증진 조례 제 14조 (특별교통수단 등의 이용대상자)									
	대상 규모		• 장애정도가 심한 장애인중 보행상 장애인 약 3,733명									
사업 (과업) 내용	사업(과업) 유형		• 특별교통수단 운영									
	세부 내용		• 교통약자의 이동권 보장을 위한 특별교통 수단 운영(장애인콜택시, 임차택시)									
전달 체계	지원 절차		• 교통약자 이용 등록 → 특별교통수단 이용 요청 → 특별교통수단 이용									
	수행 기관		• 전남지체장애인협회 목포지부, 전남광역이동지원센터									
사업비 (단위: 백만원)	재원구성(비중)		2022년		2023년		2024년		2025년		2026년	
	계(①+②+③)		1,680	(100%)	1,680	(100%)	1,680	(100%)	1,680	(100%)	1,680	(100%)
	지방비	소계(①+②)	1,570	(93%)	1,570	(93%)	1,570	(93%)	1,570	(93%)	1,570	(93%)
		①시·도비	-		-		-		-		-	
		②시·군·구비	1,570	(93%)	1,570	(93%)	1,570	(93%)	1,570	(93%)	1,570	(93%)
		③기타 (기금)	110 (기금)	(7%)	110 (기금)	(7%)	110 (기금)	(7%)	110 (기금)	(7%)	110 (기금)	(7%)
	비고											
성과 지표*	성과지표 명		• 교통약자 이동편의 증진을 위한 특별교통수단 이용자 수									
	지표정의		• 성과지표 측정을 위한 산식									
	연도별 목표		2022년		2023년		2024년		2025년		2026년	
			73,545명		77,222명		81,083명		85,137명		89,393명	
	목표수준 산출근거		• 특별교통수단 이용자 수(전년대비 5% 증)									
	자료출처		• 운영현황 및 사업비 내역 등									
추진 체계	참여기관		기관별 역할					민관협력 및 주민참여 방법				
	지자체		• 사업계획 수립 및 실행, 모니터링 등									
	공공기관											
	민간기관		• 사업시행									

[첨부 4] 지자체 사회보장분야 사업 목록

□ 지자체 사회보장관련 전체 사업 목록(사회복지, 보건 분야 전체 사업)

일련 번호	사업명	예산총액(백만원)						자체/ 보조	지역사회 보장계획 사업번호
		계	국비	지방비			기타		
				소계	시도	시·군·구			
1	사회복지관 관리	1,804		1,804		18,04		자체	
2	사회복지관 종사자 특별수당	50		50	15	35		자체	
3	사회복지시설종사자 차우개선 사업	106		106	19	87		자체	
4	사회복지시설협회 행사지원	16		16		16		자체	
5	지역사회보장협의체 운영	71		71	6	65		보조	
6	목포복지재단 운영	184		184		184		자체	
7	희망복지지원단 운영	56		56		56		자체	
8	시군구 통합사례관리 지원	15	8	15	2	5		보조	
9	읍면동 맞춤형 통합서비스 지원	193	135	193	6	52		보조	
10	통합사례관리사 인건비 지원	181	83	181	8	89		보조	
11	우리동네 복지공동체 운영	253		253	76	177		보조	
12	지역자율형 사회서비스 투자사업	2,350	1,727	2,350	222	401		보조	
13	행려자 귀향여비 지원	5		5		5		자체	
14	감염취약계층 및 어린이집 자가검사키트 한시지원사업	397	305	397	92			보조	
15	보훈단체 운영지원	267		267	421	2,246		자체	
16	현충공원 및 기념탑 관리	15		15		15		자체	
17	5.18민중항쟁 기록물편찬사업	150		150	75	75		보조	
18	자원봉사자 보험료(공제) 지원	12	6	12		6		자체	
19	자원봉사 코디네이터 지원	74	31	74		43		자체	
20	5·18 민주유공자 가사도우미 지원	1		1	1			보조	
21	자원봉사 활성화 지원	59		59	8	52		보조	
22	차상위계층 건강보험료 지원	72		72		72		자체	
23	정부양곡 관리 지원	244	244	244				보조	
24	기초생활보장급여	70		70		70		자체	
25	생계급여	41,983	37,785	41,983	2,939	1,259		보조	
26	교육급여	39		39		39		자체	
27	해산장제급여	313	282	313	22	9		보조	
28	생활지원비 지원사업(코로나19)	12,408	7,817	12,408	2,899	1,692		보조	
29	의료급여진료비부담금	3,360		3,360		3,360		자체	
30	의료급여사업운영	705	564	705	99	42		보조	II-1-2-1
31	사례관리 전달체계 개선(의료급여관리사)	147	112	147	18	17		보조	II-1-2-1
32	기초생활지원	32		32	4	28		보조	
33	간급복지	1,560	1,248	1,560	94	218		보조	
34	저소득층한시생활지원(저소득층 추가 국민지원금)	7,134	7,134	7,134				보조	
35	노숙인시설운영	2,544		2,544	2,508	36		보조	
36	의료보호사업특별회계 지원 전출금	3,419		3,419		3,419		자체	
37	보조금 집행잔액 반환	4		4		4		자체	
38	기본경비(사회복지과)	157		157		157		자체	
39	노인복지 활성화 지원	47		47		47		자체	I-1-3
40	노인복지관 운영지원	1,982		1,982		1,982		보조	
41	노인복지관 종사자 수당 및 합창단 지원	50		50	15	35		보조	
42	노인복지관 프로그램 지원사업	103		103	31	72		보조	
43	사회복지시설 사회복지무요원 관리(전환사업)	1,536	1,322	1,536		214		보조	
44	경로당 운영 지원	2,016	223	2,016	149	1,644		보조	I-1-3
45	경로당 시설 확충	1,092		1,092	83	1,009		보조	I-3-3
46	양로시설 운영비 지원(전환사업)	968		968	757	211		보조	
47	노인생활시설 운영지원	38		38	10	28		보조	
48	재가노인복지시설(등급외자 보호시설) 운영비 지원	474		474	95	379		보조	II-2-2-1
49	노인생활시설 (의료급여수급자 장기요양 부담금) 지원	6,072		6,072	2,429	3,643		보조	
50	재가노인복지시설(의료급여수급자 장기요양부담금)지원	4,574		4,574	915	3,659		보조	

일련 번호	사업명	예산총액(백만원)						자체/ 보조	지역사회 보장계획 사업번호
		계	국비	지방비			기타		
				소계	시도	시·군·구			
51	노인요양시설 운영지원	454		454	92	362		보조	
52	노인주간보호센터프로그램지원	49		49	49			보조	
53	목포추모공원 운영	614	285	614	86	244		보조	
54	공영장례 지원	284	92	284	58	134		보조	
55	노인일자리 및 사회활동지원 확대	115,671	89,174	115,671	20,644			보조	II-4-1-1
56	기초연금	104,496	83,597	104,496	4,180	16,719		보조	
57	노인복지증진사업(보조)	218		218	81	137		보조	
58	노인복지증진 사업(자체)	3,446		3,446		3,446		자체	
59	노인행사지원	19		19		19		자체	
60	노인맞춤돌봄서비스 지원	5,330	3,625	5,330	466	1,240		보조	II-2-2-1
61	응급안전알림서비스 운영지원	272	135	272	41	96		보조	
62	경로식당 무료급식 지원사업	709		709		425		자체	I-1-2
63	노인복지시설 운영지원	3		3		3		자체	
64	장기요양요원 종합지원센터 설립 및 운영	130		130		130		자체	
65	장애인복지서비스 지원	449		449		130		자체	
66	장애인일자리지원(복지형,특화형)	2,764	1,395	2,764	411	958		보조	
67	장애인일자리(일반형)	1,590	795	1,590	238	556		보조	
68	장애수당(기초) 지급	823	576	823	74	173		보조	
69	장애수당(차상위 등) 지급	687	481	687	62	144		보조	
70	장애인연금 급여 지급	8,465	5,925	8,465	762	1,778		보조	
71	저소득장애인 진단비 및 검사비 지원	5	3	5	1	2		보조	
72	장애인 보조기기 교부사업	23	18	23		5		보조	
73	발달재활서비스 바우처 지원	689	483	689	62	145		보조	
74	발달재활서비스 도비확대	324		324	97	227		보조	
75	장애인활동지원급여지원	11,913	8,339	11,913	1,072	2,502		보조	
76	장애인활동지원 도 추가사업	1,274		1,274	319	956		보조	
77	장애인의료비지원	29	389	29	68			보조	
78	장애인 출산비용 지원	1	7	1	7	22		보조	
79	발달장애인 부모상담지원	7	5	7	1	1		보조	
80	발달장애인 주간활동서비스 지원	1,166	816	1,166	105	245		보조	
81	발달장애인 방과후 돌봄서비스 지원	225	158	225	20	47		보조	
82	활동보조 가산급여	44	31	44	4	9		보조	
83	발달장애인 사회참여 프로그램 지원(자조모임)	12		12	4	8		보조	I-1-4
84	장애인 공감과 치유 탐방 프로그램 운영	60		60	18	42		보조	
85	장애인 수어교실 운영	10		10	3	7		보조	
86	장애인고속도로하이패스 지원사업	15		15	4	11		보조	
87	신장장애인 의료비 지원사업	15		15	3	12		보조	
88	공공어린이 재활의료센터 건립(신축)	6,800	3,400	6,800	2,400	1,000	284	보조	
89	발달장애인 실종예방사업	19		19	6	13		보조	
90	장애인생활시설지원	11,435	7,758	11,435	1,103	2,574		보조	
91	장애인거주시설 공기청정기 렌탈지원	6	4	6	1	1		보조	
92	장애인지역사회재활시설지원	5,102		5,102	879	4,223		보조	
93	중증장애인자립생활센터 지원	427	63	427	82	281		보조	
94	장애인직업재활시설 운영지원	1,238		1,238	223	1,015		보조	
95	장애인편의시설 지원 센터	101		101	20	81		보조	
96	장애인 가족지원센터 지원	187		187	37	150		보조	
97	장애인 체험홈 운영	111		111	22	89		보조	
98	발달장애인평생교육지원센터 지원	450		450	450			보조	
99	장애인이용시설기능보강	30		30	30			보조	
100	장애인거주시설 휴일수당	154	108	154	14	32		보조	
101	정신요양시설지원	3,448	2,366	3,448	527	555		보조	
102	자활근로사업	4,290	3,861	4,290	300	129		보조	
103	지역자활센터 운영지원	486	340	486	49	97		보조	
104	지역자활센터 종사자 특별수당	15		15	5	11		보조	
105	자활사례관리사 운영	31		31	9	22		보조	

일련 번호	사업명	예산총액(백만원)						자체/ 보조	지역사회 보장계획 사업번호
		계	국비	지방비			기타		
				소계	시도	시·군·구			
106	희망키움통장	75	62	75	4	9		보조	
107	희망키움통장 II	54	45	54	3	6		보조	
108	내일키움통장사업	29	24	29	1	3		보조	
190	청년희망키움통장	60	50	60	3	7		보조	
110	청년저축계좌	397	330	397	20	47		보조	
111	희망저축계좌 I	53	43	53	3	7		보조	
112	희망저축계좌II	28	22	28	2	4		보조	
113	청년내일저축계좌(차상위 이하)	24	19	24	1	3		보조	
114	청년내일저축계좌(차상위 초과)	195	156	195	12	27		보조	
115	주거급여	12,902	11,305	12,902	955	641		보조	
116	주거약자 주거환경개선사업	35		35		35		자체	
117	청년월세 한시 특별지원	682	341	682	102	239		보조	
118	기부 식품 제공사업	70		70	14	56		보조	
119	영구임대주택 공동 전기료 지원	63		63		63		자체	
110	국도비보조금반환	1,640		1,640		1,640		자체	
111	기본경비(노인장애인가)	94		94		94		자체	
112	아동복지 지원	34		34		34		자체	
113	저소득층아동 자체지원사업	312		312	39	273		보조	
114	입양아동 가족지원	114		114	11	24	80	보조	
115	입양가정 입양축하금 지원	4		4		1	3	보조	
116	보호종료아동 자립정착금	245		245	74	172		보조	
117	보호종료아동 자립수당	377	302	377	23	53		보조	
118	경제선진화 아동 자립지원	35	24	35	3	7		보조	
119	아동발달지원계좌 자치단체경상보조	843	590	843	76	177		보조	
120	가정위탁아동 상해보험료 지원	4	3	4		1		보조	
121	가정위탁아동 심리치료비 지원	4	3	4		1		보조	
122	아동급식비 지원	2,114		2,114	1,332	781		보조	
123	아동수당급여지급	12,240	9,792	12,240	734	1,714		보조	
124	아동수당 사업운영비	4	3	4		1		보조	
125	꿈키움 드림오케스트라 운영	48		48	14	34		보조	
126	아동보호전담요원 충원(인건비)	268	200	268	15	52		보조	
127	아동학대조사	50		50		50		자체	
128	학대피해아동 가정위탁 전문아동보호비 지원	42	29	42	4	9		보조	
129	학대피해아동 가정위탁 아동용품구입비 지원	2	1	2				보조	
130	아동학대조사 녹취록 장비 한시지원	10	5	10	15	4		보조	
131	학대피해아동 아동양육시설 일시보호비용지원	13		13	4	9		보조	
132	아동복지시설 운영 지원	8,937		8,937	974	7,963		보조	
133	요보호아동 그룹홈 운영	712		712	157	373	182	보조	
134	아동복지시설 기능보강	229		229	55	89	84	보조	
135	학대피해아동쉼터 운영비, 인건비, 사업비	247	92	247	32	123		보조	
136	아동보호전문기관 운영지원	29		29		29		자체	
137	가정위탁지원센터 운영지원	23		23		23		자체	
138	아동복지교사 파견	831	332	831	100	399		보조	
139	지역아동센터 운영비 지원	2,880	1,440	2,880	432	1,008		보조	
140	특수목적형 지역아동센터 지원	22	11	22	3	8		보조	
141	토요운영 지역아동센터 지원	4	2	4	1	1		보조	
142	꿈사다리 공부방 사업	176		176	53	123		보조	
143	지역아동센터 자체지원사업	2,169		2,169	482	1,687		보조	
144	다함께 돌봄 사업	55	28	55	8	19		보조	
145	지역아동센터 환경개선 지원	50	25	50	8	18		보조	
146	아동학대 전담공무원 활동비	5		5		5		자체	
147	다함께돌봄센터 간식비 지원	10		10		10		자체	
148	다함께돌봄센터 운영비 지원	4	2	4	1	1		보조	
149	청소년 보호	11		11		11		자체	
150	청소년 쉼터 운영	631		631	108	259	264	보조	

일련 번호	사업명	예산총액(백만원)						자체/ 보조	지역사회 보장계획 사업번호
		계	국비	지방비			기타		
				소계	시도	시·군·구			
151	청소년쉼터 퇴수청소년 자립지원수당 지원	10		10	5		5	보조	
152	청소년성문화센터운영	171		171	4	86	80	보조	
153	청소년 참여 활동 운영	24		24		24		자체	
154	청소년방과후아카데미 운영	668		668		334	334	보조	
155	청소년 동아리 지원	5		5		5		자체	
156	지역청소년참여기구 운영	4		4		2	1	보조	
157	청소년 특별지원	12		12	1	2	8	보조	
158	청소년 유해환경 감시사업	38	4	38	10	24		보조	
159	지역청소년참여기구운영(청소년운영위원회 운영)	4		4	2		2	보조	
160	미인가 대안교육시설 급식비 지원사업	64		64	19	45		보조	
161	청소년 건강지원	232	116	232	35	81		보조	
162	청소년문화센터 운영위원회 지원	3		3		3		자체	
163	청소년지도자 치우개선 특별수당	65		65	19	45		보조	
164	청소년수련시설 운영 확충	292		292	50	242		보조	
165	청소년지도사 배치지원	71		71		35	35	보조	
166	공공청소년수련시설 프로그램 지원	2		2		2		자체	
167	도 청소년지원센터 부대시설 조성	200		200		200		자체	
168	청소년안전망 운영	110		110		59	51	보조	
169	청소년 상담	83		83	25	58		보조	
170	청소년동반자 프로그램 운영	68		68		36	33	보조	
171	학교 밖 청소년 지원	150		150		56	94	보조	
172	학교 밖 청소년 급식 지원	13		13		7	7	보조	
173	학교 밖 청소년 참여수당	48		48	24	24		보조	
174	이동보호팀 및 학교밖청소년지원센터 리모델링사업	38		38		38		자체	
175	보육서비스 지원 강화	1,796		1,796		1,796		자체	II-2-2-2
176	어린이집 운영 도 자체지원사업	5,664		5,664	1,458	4,206		보조	
177	어린이집 운영지원	144	86	144	40	17		보조	
178	보육교직원 인건비 지원	10,424	6,263	10,424	2,908	1,254		보조	
179	가정양육수당 지원사업	2,167	1,625	2,167	379	163		보조	
180	영아수당 지원사업	2,096	1,572	2,096	367	157		보조	
181	누리과정 보육료	13,805		13,805	1,380			보조	
182	공공형어린이집 운영비(전환사업)	1,252		1,252	1,101	150		보조	
183	보육교직원 치우개선 지원	6,656	3,993	6,656	1,864	799		보조	
184	대체 보조교사 인건비 지원	4,447	2,662	4,447	1,237	548		보조	
185	부모 모니터링단 운영	9	5	9	2	2		보조	
186	영유아보육료	28,211	21,167	28,211	4,934	2,110		보조	
187	시간제보육서비스 제공지원	195	97	195	49	49		보조	
188	어린이집 확충	120	60	120	30	30		보조	
189	어린이집 기능보강	36	18	36	9	9		보조	
190	장난감 도서관 운영	105		105		105		자체	
191	사례관리 전달체계 개선	402	304	402	23	75		보조	
192	여성복지 지원	14,010	2,368	14,010	1,934	41,995	5,508	보조	I-3-2
193	건강가정지원센터 운영	507		507	72	195	241	보조	
194	건강가정지원센터 종사자 특별수당	27		27	8	19		보조	
195	아이돌봄 지원사업	2,596	1,815	2,596	234	546		보조	
196	취약위기가족지원	181	83	181	25	73		보조	
197	공동육아나눔터 운영	54		54	8	19	27	보조	
198	여성폭력 관련시설 운영 추가지원	178		178	41	137		보조	I-3-2
199	통합상담소 운영지원	190		190	29	67	95	보조	
200	가정폭력 가해자 교정치료프로그램운영	3		3		1	2	보조	
201	가정폭력피해자 보호시설 운영지원	258		258	21	49	189	보조	
202	가정폭력피해자 보호시설 기능보강	14		14	2	5	7	보조	
203	가정폭력피해자 의료비 지원	11		11	1	2	8	보조	
204	가정폭력피해자 치료회복프로그램 지원	25		25	2	5	17	보조	
205	가정폭력 피해 재발방지 사업	9		9	1	7		보조	

일련 번호	사업명	예산총액(백만원)						자체/ 보조	지역사회 보장계획 사업번호
		계	국비	지방비			기타		
				소계	시도	시·군·구			
206	성폭력 상담소 운영지원	163		163	24	57	82	보조	
207	성폭력피해자 보호시설 운영지원	294		294	26	60	209	보조	
208	성폭력피해자 보호시설 기능보강	6		6	1	2	3	보조	
209	성폭력피해자 의료지원	15		15	1	3	10	보조	
210	성폭력피해자 치료회복지원	9		9	1	2	6	보조	
211	성매매피해자 지원시설 및 상담소 운영	166		166	42	42	83	보조	
212	성매매피해자 구조지원	47		47	7	7	47	보조	
213	폭력피해 이주여성 보호시설 운영지원	214		214	34	39	141	보조	
214	폭력피해 이주여성 보호시설 기능보강	4		4	1	1	3	보조	
215	폭력피해 이주여성 상담소 운영지원	309		309	78	87	143	보조	
216	새일센터 운영 및 직업교육훈련	646	440	646	41	164		보조	
217	여성능력개발 도미지원	742		742	223	520		보조	
218	성매매피해상담소 기능보강	5		5	1	1	2	보조	
219	예식장업 방역 지원	30	30	30				보조	
220	한부모복지시설 입소자 상담치료지원	23		23	34	8	11	보조	
221	한부모가족복지시설 기능보강	47		47	12	12	47	보조	
222	한부모가족 자녀 양육비 등 지원	5,005		5,005	501	501	4,004	보조	I-1-7
223	청소년한부모 자립지원 사업	155		155	9	22	124	보조	
224	한부모가족 자녀양육 교육비 도미지원	1,159		1,159	348	811		보조	
225	한부모복지시설 아이돌봄 서비스 지원	62		62	6	13	43	보조	I-1-7
226	모자보호시설지원	794		794	133	662		보조	
227	이주여성 지원	150		150	34	116		보조	
228	외국인 복지 증진	2		2		2		자체	
229	자녀양육 및 자녀생활 등 방문교육서비스 지원	199		199	30	70	100	보조	
230	이중언어 가족환경 조성	34		34	5	12	17	보조	
231	다문화가족 자녀언어발달 지원	76		76	11	27	38	보조	I-1-5
232	결혼이민자 통번역서비스 지원	32		32	5	11	16	보조	
233	결혼이민자 역량강화 지원	20		20	3	7	10	보조	
234	다문화가족 사례관리 지원	72		72	11	25	36	보조	I-1-5
235	서남권다문화가족축제(세계인의 날)	20		20		20		자체	
236	보조금진행잔액반납	72		72		72		자체	
237	기본경비(여성가족과)	126		126		126		보조	
238	지역보건의료사업 지원	1,188		1,188		1,188		보조	II-1-1-1
239	의약업소 지도관리	5		5		5		자체	
240	마약류 지도관리	3		3		3		자체	
241	장기기증등록 장려사업	3		3		3		자체	
242	지역 재난현장출동의료팀 운영지원	1		1			1	보조	
243	자동심장충격기 보급 지원	6		6	1	2	3	보조	
244	심폐소생술 등 응급처치 교육	2		2		2		자체	
245	신속대응반 직무교육비	1		1		1		보조	
246	공공심야약국 운영 지원	40		40	12	28		보조	
247	의료기관 스프링클러 설치지원사업	35	17	35	5	12		보조	
248	위생업소 신고 관리	5		5		5		자체	
249	모범음식점 운영관리	10		10		10		자체	
250	유통식품 음식점 3대 청결운동사업	8		8	2	6		보조	
251	일반음식점 입식테이블 설치 지원 사업	65		65	6	59		보조	
252	위생업소 지도관리	13		13		13		자체	
253	유통식품 수거검사	9		9		9		자체	
254	식중독 예방강화	3		3		3		자체	
255	공중위생업소 위생관리	76		76		76		자체	
256	위생용품 안전관리	1	1	1		1		보조	
257	어린이 기호식품 전담관리원 운영	12	6	12	1	5		보조	
258	식품안전 감시 및 대응	4	2	4		2		보조	
259	건강기능식품 관리	5	3	5		3		보조	
260	식품안전 및 개선사업	9		9		9		자체	

일련 번호	사업명	예산총액(백만원)						자체/ 보조	지역사회 보장계획 사업번호
		계	국비	지방비			기타		
				소계	시도	시·군·구			
261	위생등급제 평가 지원	21		21	6	15		보조	
262	안심식당 운영 지원	23	11	23	2	9		보조	
263	e스프즈 시설 지정 PC방 지원사업(도비 직접 지원)	16		16		16		자체	
264	기본경비(보건위생과)	108		108		108		자체	
265	보조금 집행잔액 반납	20		20		20		자체	
266	지방의료원 기능보강사업	3,516	1,748	3,516	20	1,748		보조	
267	지방의료원 정보화 지원	114	57	114	57			보조	
268	지방의료원 파견의료인력 인건비 지원사업	200	100	200		100		보조	
269	공공보건의료 협력체계 구축(민간경상사업)	475	238	475	119	119		보조	
270	공공보건의료 협력체계 구축(민간자본사업)	5	3	5	1	1		보조	
271	민원서비스 운영	24		24		24		자체	
272	공중보건의사 진료활동 지원	122		122		122		자체	
273	진료실 운영	8		8		8		자체	
274	물리치료실 운영	5		5		5		자체	
275	한방진료실 운영	2		2		2		자체	
276	치과실 운영	39		39		39		자체	I-1-8
277	지역사회 통합구강건강증진사업	72		72	7	289	36	보조	I-1-8
278	통합의학박람회 홍보관 설치비	5		5	2	4		보조	
279	지역사회 통합 건강증진사업(지역특화건강상태개선)	69		69	7	28	34	보조	
280	지역사회 중심 금연지원서비스	239		239	24	96	120	보조	
281	모바일헬스케어 사업	37		37	4	15	19	보조	
282	방문보건	21		21		21		자체	
283	의료취약계층 방문보건사업	17		17	5	12		보조	
284	지역사회 통합건강증진사업(보건소 방문보건사업)	66		66	6	30	31	보조	
285	재가암환자관리 (전환사업)	16		16	2	6	8	보조	
286	지역사회건강조사 조사분석 위탁운영	69		69		34	34	보조	
287	고혈압·당뇨병 등록관리사업	942		942		471	471	보조	
288	고혈압당뇨병 합병증검사비 지원사업	10		10	3	7		보조	
289	지역사회 통합건강증진사업(심뇌혈관질환 예방관리사업)	20		20	2	8	10	보조	
290	국가암 검진비 지원사업	468		468	70	164	234	보조	
291	취약계층 건강검진사업	20		20	6	160		보조	
292	의료급여수급권자 건강검진비 지원사업	67		67		13	54	보조	
293	만성질환관리 FMIP 교육사업	3		3		1	1	보조	
294	지역 보건사업 우수사례 발굴 역량강화 교육사업	2		2		1	1	보조	
295	화귀질환자 의료비지원사업	502		502	75	176	251	보조	
296	암환자 의료비 지원사업(전환사업)	460		460	69	161	230	보조	
297	방역소독 사업	902		902		902		자체	
298	생물테러 초동대응요원 교육 및 훈련 지원	3		3		1	2	보조	
299	생물테러 재인보호구 구매지원	10		10		5	5	보조	
300	환자 조기발견 사업	135		135	10	125		보조	
301	감염병 예방 홍보 및 교육	7		7		7		자체	
302	희료관련감염병 표본감시체계 운영지원	40		40			40	보조	
303	에이즈 및 성병예방 지자체 보조	4		4		2	2	보조	
304	에이즈감염인 치료비	47		47	7	16	23	보조	
305	의료기관 결핵환자 관리지원	108		108			108	보조	
306	보건소등 결핵환자관리지원	72		72	36		36	보조	
307	입원명령대상 환자지원	6		6	1	2	3	보조	
308	보건소 결핵환자 검사 및 진단지원	28		28	6	8	14	보조	
309	결핵역학조사 등	34		34	5	12	17	보조	
310	결핵환자 가족접촉자 조사	6		6	3	8		보조	
311	취약계층 결핵검진지원	33		33	7	10	17	보조	
312	재가한센인 생계비 지원	4	2	4	1	1		보조	
313	신종감염병위기상황종합관리	2,192		2,192			2,192	보조	
314	보건소 코로나19 대응인력 한시 지원사업	100	100	100				보조	
315	재택치료 간호인력 지원사업	76	38	76	11	27		보조	

일련 번호	사업명	예산총액(백만원)						자체/ 보조	지역사회 보장계획 사업번호
		계	국비	지방비			기타		
				소계	시도	시·군·구			
316	재택치료 활성화 운영지원 사업	16	8	16	2	5		보조	
317	코로나19 신속항원검사 라인 설치비		105				특105	보조	
318	코로나19 방역비	44		44			특44	보조	
319	재택치료이송비	44	12,000	12,000				보조	
320	재택치료 배송비	12	12	12				보조	
321	출산지원	24		24			특24	보조	
322	첫만남이용권 지원사업	2,337		2,337	28	2,309		보조	
323	어린이급식관리지원센터 설치 운영	1,944	1,434	1,944	153	357		보조	
324	저소득층 기저귀 및 조제분유 지원	630		630	63	252	315	보조	
325	지역사회통합건강증진사업(영양플러스사업)	292	146	292	44	101		보조	
326	국가예방접종사업	131		131	13	53	66	보조	
327	임시 영유아 예방접종사업	2,337		2,337	28	2,309		보조	
328	취약계층 인플루엔자 예방저종사업	162		162		162		자체	
329	로타바이러스 예방접종 사업	37		37	11	26		보조	
330	대상포진 예방접종 사업	213		213	149	64		보조	
331	의료급여수급자 건강검진 사업운영비	114		114	34	80		보조	
332	의료급여수급자 영유아검진 지원	1		1			1	보조	
333	영유아 발달장애 정밀검사비 지원	7		7	1		6	보조	
334	난청조기진단	3		3		1	2	보조	
335	선천성대사이상검사 및 환이관리	2		2		1	1	보조	
336	미숙아 및 선천성이상아 의료비 지원	36		36		18	18	보조	
337	모자보건실 운영	40		40		20	20	보조	
338	지역사회통합건강증진사업(모자보건)	35		35	4	14	18	보조	
339	모자보건사업 보조인력비	10		10		5	5	보조	
340	지역자율형사회서비스투자사업(산모신생아건강관리지원) (전환사업)	404		404	319	85		보조	
341	산모신생아 건강관리지원(추가지원)	89		89	27	62		보조	
342	표준모자보건수첩 제작	1		1		1	1	보조	
343	공공산후조리원 지원사업	49		49	19	29		보조	
344	난임부부 시술비 지원(전환사업)	255		255	191	64		보조	
345	난임부부 시술비 지원대상자 확대	28		28		28		자체	
346	전남형 난임부부 시술비 지원사업	25		25	7	17		보조	
347	난임 진단 검진비 지원	22		22		22		자체	
348	한방 난임치료 지원사업	18		18	8	10		보조	
349	청소년산모 임신출산 의료비 지원	8		8	1	3	4	보조	
350	신혼(예비)부부 건강검진 지원사업	17		17	5	12		보조	
351	고위험 임신부 의료비지원	42		42	6	15	21	보조	
352	정관 난관 복원수술비 지원	5		5		5		자체	
353	코로나19 백신 예방접종 회석액 구매	9	9	9				보조	
354	코로나19 예방접종사업 업무지원	559		559		559		자체	
355	코로나19 예방접종 시행비	3,769	2,261	3,769	452	1,055		보조	
356	출산가정 방문 산후조리 서비스 확대지원	239		239	72	167		보조	
357	지역사회 통합건강증진사업(건강행태개선사업인부임)	31		31	3	13	15	보조	
358	지역사회 중심 금연지원서비스(금연클리닉인부임)	63		63	6	26	30	보조	
359	지역사회 통합건강증진사업(방문보건사업인부임)	409		409	29	232	147	보조	
340	보건소 결핵관리사업(결핵전담간호사 인부임)	36		36		18	18	보조	
341	지역사회통합건강증진사업(영양플러스사업인부임)	61		61	6	26	30	보조	
342	예방접종 등록센터 운영	55		55		28	27	보조	
343	인력운영비(건강증진과)	77		77		77		자체	
344	기본경비(건강증진과)	153		153		153		자체	
345	보조금 집행잔액 반납	13		13		13		자체	
346	하당보건지소 민원실 운영	52		52		52		자체	
347	하당보건지소 민원서비스 운영	114		114		114		자체	
348	건강증진실 운영	3		3		3		자체	
349	재활보건사업	29		29		29		자체	I-3-1

일련 번호	사업명	예산총액(백만원)						자체/ 보조	지역사회 보장계획 사업번호
		계	국비	지방비			기타		
				소계	시도	시·군·구			
350	재활치료실 운영	5		5		5		자체	
351	예방접종사업 및 모자보건사업	103		103		103		자체	
352	성매개감염병 진단 검사 사업	6		6	1	2	3	보조	
353	지역사회통합건강증진사업(재활보건사업)	29		29	3	12	15	보조	I-3-1
354	치매치료관리비지원	268		268	174	94		보조	
355	치매안심센터 운영	457		457		91	154	보조	
356	중증치매노인 공공후견	2		2			2	보조	
357	중독관리통합지원센터 지원	33	17	33	5	12		보조	
358	정신건강복지센터 운영	98		98	15	34	49	보조	
359	정신질환 치료비 지원	11	6	11	2	4		보조	
360	자살예방 및 정신건강증진사업	71		71	11	25	36	보조	II-1-1-2
361	기초정신건강복지센터인력확충	175		175	26	61	88	보조	
362	통합정신건강증진사업 운영	232		232	35	81	116	보조	
363	가정폭력 가해자 교정치료 의료비 지원	6		6	2	4		보조	
364	정신건강복지센터 자살예방사업 인력 지원	35		35	5	12	18	보조	
365	중독관리통합지원센터 지원(인건비)	136	66	136	20	50		보조	
366	정신건강복지센터 운영(인건비)	126		126	18	46	61	보조	
367	치매안심센터운영(인건비)	449		449		96	354	보조	
368	기본경비(하당보건지소)	64		64		64		보조	

[첨부 5] 제5기 지역사회보장조사 분석 결과

□ 제5기 지역사회보장조사 분석 결과는 보고서로 별첨하여 제출함

I. 지역주민 욕구조사의 배경 및 목적

□ 지역주민 욕구조사의 배경

- 지역사회보장계획은 법정계획으로 매 4년마다 수립하고, 매년 지역사회보장계획에 따라 연차별 시행계획을 수립하여야 함.
- 「사회보장급여법」 제35조 제7항에서는 지역사회보장계획의 수립 및 지원 등을 위하여 지역 내 사회보장 관련 실태와 지역주민의 사회보장에 관한 인식 등에 관하여 필요한 조사를 실시하고, 지역사회보장계획 수립 시 지역사회보장조사 결과를 반영토록 하고 있음
- 사회보장 분야에서 지역주민의 욕구를 정확하게 파악하고, 지역주민의 사회보장 욕구에 대응하는 정책 추진을 내실화하기 위한, 근거에 기반한 계획수립, 성과 관리가 요구되고 있음.
- 사회보장사업은 주민의 복지 욕구 및 지역 복지 문제에 대한 대응을 핵심으로 하기에, 누가, 어떤 욕구를, 어느 정도 갖고 있으며, 그것이 지역 차원의 집합적 문제로 표출되는지, 문제의 위기도, 심각성은 어느 수준인지를 파악할 때 대처에 대한 필요성, 합의, 대안 모색이 가능해짐.

□ 지역주민 욕구조사의 목적

- 지역주민 욕구조사는 지역 사회보장 실태와 주민의 복지 인식 등을 파악하기 위한 조사로, 지자체 전반의 사회보장 관련 문제, 지역주민의 욕구를 확인하여 문제 해결의 우선순위와 개입이 필요한 대상을 설정하기 위한 근거자료를 확보하는 것을 목적으로 함
- 지역사회보장조사는 지역 내 사회보장 관련 실태 및 지역주민의 사회보장에 관한 인식 등 지역 사회보장 실태진단을 통해 지역사회보장계획 수립의 실증 근거자료를 제공하는 것을 목적으로 함.
- 이를 통해 지역사회보장 관련 문제 해결의 우선순위 및 개입 필요 대상의 설정과 복지서비스 수요를 전망하여 계획수립 시, 반영하고, 지역사회보장 부문 정책 기획의 근거로 활용

II. 지역주민 욕구조사의 내용

- 보건복지부의 지역주민 욕구조사 지침에 따르면, 「사회보장급여법」에 따른 사회보장 대상 및 욕구의 확대를 고려하여 사회보장영역에 해당하는 다양한 사회적 위험과 관련한 욕구들을 조사 함
- 조사 내용은 가구 일반현황, 사회보장의 13개 주요 영역 관련 욕구(아동 돌봄, 노인 돌봄, 장

애인 돌봄, 정신건강, 신체건강, 기초생활유지, 가족 및 사회적 관계, 보호·안전, 교육, 고용, 주거, 법률 및 권익보장, 문화·여가)를 파악하기 위하여 어려움 경험 정도, 외부 지원 및 서비스 필요성, 이용 경험 등을 포함하였고, 정책시급성과 노력체감도를 조사하였음.

- 최근 코로나 상황으로 사회보장 영역이 민감하기 때문에 코로나-19로 인한 생활영역별 변화 및 필요정책에 대해서도 조사하였음
- 전라남도에서는 지역의 특수성을 고려하여 보건복지부 문항 이외에 전라남도 특성을 반영한 도 서지역 문항, 지자체 자체 문항을 추가하여 조사하였음

조사 항목	세부 조사 항목
A. 가구 일반현황	- 총 가구원 수(가구원별 현황 / 아동, 노인, 장애인 가구원 수) - 맞벌이, 다문화, 기초생활수급(생계·의료급여), 그 외 기초생활수급 및 차상위계층 여부 등
B. 사회보장 관련 욕구	- 13개 사회보장 영역별 욕구현황(어려움 경험 정도, 외부 지원 및 서비스의 필요성, 이용 경험, 향후 이용 의향 등)
C. 정책시급성 및 노력체감도	- 사회보장 영역별 정책의 시급성 정도 - 사회보장 영역별 시·군·구의 정책 마련 노력 정도
D. 생활 여건 및 지역불균형	- 4개 영역별 생활 여건 및 지역불균형 (생활여건(경제적 상황), 주거 여건, 삶의 만족도 및 지역사회 인식, 지역 불균형 등)
E. 코로나-19와 생활변화	- 코로나-19로 인한 생활영역별 변화 및 필요정책
F. 도서지역 사회보장 관련 문항	- 섬 거주 여부 및 섬 거주 의 장·단점 및 애로사항 - 주 이용 의료기관 및 이용 빈도, 방문 교통 수단, 소요 시간, 서비스 만족도, 불만족 이유 등
G. 전라남도 지자체 자체 문항	- 아동·노인·장애인돌봄 관련 돌봄서비스 이용 경험, 양육부담 경감정도, 만족도, 접근용이성, 필요성, 공급의 충분성 등

III. 지역주민 욕구조사의 대상자

- 전라남도 조사 대상 : 전라남도 22개 시군 내 가구 및 가구원
- 목포시 조사 대상 : 목포시 3개읍 8개면 내 414 가구 및 가구원
- 조사기간 : 2021년 9월 ~ 12월 / (수행기관) 전라남도사회서비스원, 전문조사기관

구분	표본 가구 수	사례 수	비율(%)
목포시	910	934	12.5
전라남도	11,400	11,633	100.0

IV. 지역주민 욕구조사 분석결과

1. 지역주민의 사회인구학적 특성

- 목포시의 평균 가구원 수를 보면, 평균 가구원 수는 2.2명으로 전남 평균 가구원 수 2.0명보다는 높았으며, 아동가구의 가구원 수는 3.6명, 청년가구의 가구원 수는 2.7명이었음.

<부록 표5-1> 목포시 평균 가구원 수

구분	목포	전남	광주근교	동부권	서남권	중남부권
평균가구원수	2.2	2.0	2.1	2.2	2.0	1.7
아동가구	3.6	3.5	3.4	3.4	3.7	3.5
청년가구	2.7	2.8	2.9	2.8	2.7	2.8
중장년가구	2.4	2.3	2.3	2.5	2.3	2.0
노인가구	1.6	1.6	1.7	1.8	1.6	1.5
장애인가구	1.8	1.9	1.8	2.1	1.9	1.7
저소득가구	1.4	1.5	1.5	1.6	1.4	1.2

- 목포시의 가구주 평균 연령을 보면, 가구주 평균 연령은 53.2세로 전남 평균 61.0세보다는 낮으며, 전남의 다른 농촌 지역보다 젊은 청장년 인구가 많은 도시 가구의 특성을 반영하고 있음.
- 아동가구의 가구주 평균 연령은 44.5세, 청년가구의 가구주 평균 연령은 46.7세, 중장년가구의 가구주 평균 연령은 52.4세, 노인가구의 가구주 평균 연령은 72.3세, 장애인가구의 가구주 평균 연령은 63.0세, 저소득가구의 가구주 평균 연령은 67.6세이었음.

<부록 표5-2> 목포시 가구주 평균 연령

구분	목포	전남	광주근교	동부권	서남권	중남부권
가구주 평균연령	53.2	61.0	61.1	58.1	62.0	65.5
아동가구	44.5	45.8	46.4	44.2	47.2	48.2
청년가구	46.7	48.6	49.6	47.6	48.6	52.4
중장년가구	52.4	55.3	56.1	54.3	55.5	56.4
노인가구	72.3	73.9	72.9	72.2	75.8	74.8
장애인가구	63.0	67.8	68.9	64.8	69.5	69.3
저소득가구	67.6	71.3	71.3	68.1	73.5	74.3

○ 목포시의 맞벌이 부부 비율을 보면, 맞벌이 부부 비율은 30.9%로 전남의 평균 40.1%보다 상당히 낮음.

－ 아동가구의 맞벌이 부부 비율은 48.5%, 청년가구의 맞벌이 부부 비율은 33.0%, 중장년가구의 맞벌이 부부 비율은 35.9%, 노인가구의 맞벌이 부부 비율은 15.1%, 장애인가구의 맞벌이 부부 비율은 21.9%, 저소득가구의 맞벌이 부부 비율은 5.6%이었음.

<부록 표5-3> 목포시 맞벌이 부부 비율

구분	목포	전남	광주근교	동부권	서남권	중남부권
맞벌이 부부	30.9	40.1	43.5	50.3	29.9	29.9
아동가구	48.5	60.0	59.1	64.7	51.8	59.8
청년가구	33.0	48.8	52.4	57.5	33.2	42.6
중장년가구	35.9	44.9	54.4	59.1	37.2	40.3
노인가구	15.1	26.9	26.5	33.7	23.4	22.6
장애인가구	21.9	22.4	17.3	29.7	20.3	16.2
저소득가구	5.6	8.5	9.2	14.0	4.7	2.2

○ 목포시의 기초수급가구 비율을 보면, 국민기초생활보장 수급가구 비율은 5.8%로 전남 평균 7.9%보다 약간 낮음.

－ 생계의료 가구 비율은 7.0%, 주거·교육 및 차상위 가구 비율은 3.1%이었음. 목포시의 국민기초생활보장 수급가구 비율은 전남 평균보다도 0.3% 높았고, 생계의료 가구 비율은 1.0% 높았으며, 주거·교육 및 차상위 가구 비율은 0.31% 낮았음.

<부록 표5-4> 목포시 국민기초생활보장 수급가구 및 차상위계층 비율

구분	목포	전남	광주근교	동부권	서남권	중남부권
수급여부	5.8	7.9	8.5	7.7	7.4	8.5
생계의료	3.7	6.0	6.7	5.4	5.6	7.1
주거 교육 및 차상위	3.2	3.4	3.8	3.5	2.4	4.5

2. 지역주민의 사회보장 영역별 욕구 분석

1) 아동 돌봄 영역

- [아동돌봄 영역의 어려움 경험 정도] 목포시 전체 응답을 보면, 양육비 부담이 37.3, 양육지원 시설·서비스의 부족이 32.6, 양육관련 정보와 양육 기술 부족이 31.8, 경제활동으로 인한 양육시간 부족이 31.6으로 나타남.
- [아동돌봄 영역의 서비스 필요성] 목포시 전체 응답을 보면, 양육비 부담이 47.3, 양육지원 시설·서비스 부족이 42.6, 경제활동으로 인한 양육시간 부족과 양육관련 정보와 양육 기술 부족이 각각 40.9로 나타남.

<부록 표5-5> 아동돌봄 영역별 어려움의 경험 정도 및 서비스 필요성

사회보장 영역		어려움 정도		서비스 필요성	
		목포	전남	목포	전남
아동돌봄	양육비 부담	37.3	43.3	47.3	52.1
	양육지원 시설·서비스 부족	32.6	42.8	42.6	52.4
	경제활동으로 인한 양육시간 부족	31.6	44.9	40.9	55.8
	양육 관련 정보와 양육 기술 부족	31.8	41.3	40.9	51.5
	아동의 발달 문제로 인한 어려움	24.1	30.4	34.1	40.5
	아동 건강관리의 어려움	24.1	31.6	34.1	40.8

- [사회보장 지원 및 서비스 인지 여부] 전체 아동 가구 응답을 보면, 아동 돌봄 관련 사회보장 지원 및 서비스 중에서 인지 수준이 가장 높은 것은 양육비 지원(63.6%)으로 나타났고, 다음으로 양육지원 시설·서비스(34.1%), 아동의 발달 문제 지원 서비스(15.2%) 등의 순서로 나타남
- [사회보장 지원 및 서비스 이용 여부] 전체 아동 가구 응답을 보면, 양육비 지원이 46.4%로 가장 높게 나타났고, 다음으로 양육지원 시설·서비스(40.0%), 아동 건강관리 서비스(11.1%) 등의 순서로 나타남

<부록 표5-6> 아동돌봄 영역별 서비스 이용

(단위 : %)

구분	사례 수	양육비 지원	양육지원 시설·서비스	양육 관련 정보 및 기술 지원 서비스	아동의 발달 문제 지원 서비스	아동 건강관리 서비스
사회보장 지원 및 서비스 인지 여부	934	63.6	34.1	14.4	15.2	13.6
사회보장 지원 및 서비스 이용 경험	934	46.4	40.0	5.3	5.0	11.1
사회보장 지원 및 서비스 향후 이용 의향	934	68.2	62.9	58.3	55.3	55.3

- [사회보장 지원 및 서비스 향후 이용 의향] 전체 아동 가구 응답을 보면, 양육비 지원이 68.2%로 가장 높게 나타났고, 다음으로 양육지원 시설·서비스(62.9%), 양육 관련 정보 및 기술 지원 서비스(58.3%) 등의 순서로 나타남

2) 노인 돌봄 영역

- [노인돌봄 영역의 어려움 경험 정도] 목포시 전체 응답을 보면, 가사활동의 어려움 40.2, 개인위생 관리의 어려움이 39.8, 건강 관련 응급상황 대처의 어려움 38.3, 이동 및 외출의 어려움과 식생활 관리의 어려움이 각각 37.2로 나타남.
- [노인돌봄 영역의 서비스 필요성] 목포시 전체 응답을 보면, 건강 관련 응급상황 대처의 어려움 46.6, 가사활동의 어려움과 신체적 정신적 부담이 각각 46.0, 개인 위생관리의 어려움이 45.9, 이동 및 외출의 어려움이 45.0으로 나타남

<부록 표5-7> 노인돌봄 영역별 어려움의 경험 정도 및 서비스 필요성

사회보장 영역		어려움 정도		서비스 필요성	
		목포	전남	목포	전남
노인돌봄	개인위생 관리의 어려움	39.8	35.7	45.9	45.1
	가사활동의 어려움	40.2	37.5	46.0	46.9
	이동 및 외출의 어려움	37.2	36.7	45.0	46.6
	식생활 관리의 어려움	37.2	36.4	44.3	45.9
	재난 관련 대처의 어려움	35.3	33.9	43.4	43.1
	건강 관련 응급상황 대처의 어려움	38.3	34.5	46.6	43.9
	신체적·정신적 부담	36.7	32.1	46.0	40.7
	돌봄비용 부담	34.5	28.1	42.1	38.3
	돌봄시설 및 서비스 부족	31.9	28.5	41.6	38.0

- [사회보장 지원 및 서비스 인지 여부] 전체 노인 가구 응답을 보면, 식사지원 서비스가 29.0%로 가장 높게 나타났고, 다음으로 가사지원 서비스(26.2%), 개인위생 관리 지원 서비스(25.5%) 등의 순서로 나타남
- [사회보장 지원 및 서비스 이용 여부] 전체 노인 가구 응답을 보면, 돌봄 비용 지원 서비스가 33.3%로 가장 높게 나타났고, 다음으로 이동 및 외출 지원 서비스(21.7%), 식사 지원 서비스(21.4%) 등의 순서로 나타남
- [사회보장 지원 및 서비스 향후 이용 의향] 전체 노인 가구 응답을 보면, 개인위생 관리 지원 서비스 및 가사 지원 서비스가 각 64.8%로 가장 높게 나타났고, 다음으로 돌봄 비용 지원 서비스(57.9%), 식사 지원 서비스(57.2%) 등의 순서로 나타남

<부록 표5-8> 노인돌봄 영역별 서비스 이용

(단위 : %)

구분	사 례 수	개인위생 관리지원 서비스	가사 지원 서비스	이동 및 외출 지원 서비스	응급상 황 대처 서비스	돌봄비 용 지원 서비스	식사지 원 서비스
사회보장 지원 및 서비스 인지 여부	934	25.5	26.2	15.9	13.8	24.8	29.0
사회보장 지원 및 서비스 이용 경험	934	13.5	18.4	21.7	10.0	33.3	21.4
사회보장 지원 및 서비스 향후 이용 의향	934	64.8	64.8	56.6	56.6	57.9	57.2

3) 장애인 돌봄 영역

- [장애인돌봄 영역의 어려움 경험 정도] 목포시 전체 응답을 보면, 개인위생 관리의 어려움이 46.9, 가사활동의 어려움 45.3, 돌봄 및 서비스 부족 43.8, 건강 관련 응급상황 대처의 어려움과 재활치료 이용의 어려움이 각각 43.0, 이동 및 외출의 어려움과 신체적·정신적 부담이 각각 42.2로 나타남.
- [장애인돌봄 영역의 서비스 필요성] 목포시 전체 응답을 보면, 재난 관련 대처의 어려움과 재활치료 이용의 어려움이 각각 57.0, 개인 위생관리의 어려움 56.3, 가사활동의 어려움과 이동 및 외출의 어려움 및 신체적·정신적 부담이 각각 55.5로 나타남.

<부록 표5-9> 장애인돌봄 영역별 어려움의 경험 정도 및 서비스 필요성

사회보장 영역		어려움 정도		서비스 필요성	
		목포	전남	목포	전남
장애인돌봄	개인위생 관리의 어려움	46.9	44.4	56.3	54.2
	가사활동의 어려움	45.3	46.6	55.5	56.4
	이동 및 외출의 어려움	42.2	48.3	55.5	58.6
	재난 관련 대처의 어려움	40.6	43.8	57.0	55.4
	건강 관련 응급상황 대처의 어려움	43.0	43.8	52.3	55.0
	신체적·정신적 부담	42.2	28.1	53.1	56.2
	돌봄비용 부담	39.8	43.8	55.5	55.0
	돌봄시설 및 서비스 부족	43.8	43.4	53.1	54.6
	장애아동 돌봄 부담	-	51.4	-	62.5
	재활치료(의료서비스) 이용의 어려움	43.0	44.8	57.0	54.9

- [사회보장 지원 및 서비스 인지 여부] 전체 장애인가구 응답을 보면, 개인위생관리 지원 서비스가 43.8%로 가장 높게 나타났고, 다음으로 가사지원 서비스, 이동 및 외출 지원 서비스(각 37.5%), 응급상황 대처 서비스, 재활치료(의료) 서비스(각 31.3%) 등의 순서로 나타남
- [사회보장 지원 및 서비스 이용 여부] 전체 장애인가구 응답을 보면, 이동 및 외출 지원 서비스가 33.3%로 가장 높게 나타났고, 다음으로 재활치료(의료) 서비스(30.0%), 개인위생관리 지원 서비스(28.6%) 등의 순서로 나타남
- [사회보장 지원 및 서비스 향후 이용 의향] 전체 장애인가구 응답을 보면, 응급상황 대처 서비스가 81.3%로 가장 높게 나타났고, 다음으로 개인위생관리 지원 서비스, 가사지원 서비스, 이동 및 외출 지원 서비스(78.1%), 재활치료(의료) 서비스(68.8%) 등의 순서로 나타남

희망찬 도약! 청년이 찾는 큰 목포

<부록 표5-10> 장애인돌봄 영역별 서비스 이용

(단위 : %)

구분	사례 수	개인와생 관리지원 서비스	가사 지원 서비스	이동 및 외출지원 서비스	응급상황 대처 서비스	돌봄비용 지원 서비스	장애아 동 돌봄 서비스	재활 치료 (의료) 서비스
사회보장 지원 및 서비스 인지 여부	934	43.8	37.5	37.5	31.3	28.1	0.0	31.3
사회보장 지원 및 서비스 이용 경험	934	28.6	16.7	33.3	20.0	22.2	0.0	30.0
사회보장 지원 및 서비스 향후 이용 의향	934	78.1	78.1	78.1	81.3	65.6	0.0	68.8

4) 정신건강 영역

- [정신건강 영역의 어려움 경험 정도] 목포시 전체 응답을 보면, 정신건강 증진의 어려움이 24.6, 트라우마로 인한 어려움이 22.1로 나타남.
- [정신건강 영역의 서비스 필요성] 목포시 전체 응답을 보면, 정신건강증진의 어려움이 28.1, 트라우마로 인한 어려움이 26.7, 중증정신질환으로 인한 어려움이 23.6으로 나타남.

<부록 표5-11> 정신건강 영역별 어려움의 경험 정도 및 서비스 필요성

사회보장 영역		어려움 정도		서비스 필요성	
		목포	전남	목포	전남
정신건강	정신건강증진의 어려움	24.6	26.6	28.1	33.6
	중증정신질환으로 인한 어려움	18.5	22.1	23.6	31.3
	중독으로 인한 어려움	18.6	21.6	23.4	30.7
	자살관련 문제로 인한 어려움	16.2	19.6	21.4	28.2
	트라우마로 인한 어려움	22.1	21.0	26.7	28.2

- [사회보장 지원 및 서비스 인지 여부] 전체 응답을 보면, 중독 예방 및 치료 서비스가 47.4%로 정신건강 관련 사회보장 지원 및 서비스 중 인지 수준이 가장 높은 것으로 나타났고, 다음으로 자살예방 및 상담 서비스(45.2%), 트라우마 관련 서비스(25.7%) 등의 순서로 나타남
- [사회보장 지원 및 서비스 이용 여부] 전체 응답을 보면, 중독 예방 및 치료 서비스가 3.6%로 정신건강 관련 사회보장 지원 및 서비스 중 이용경험이 가장 높은 것으로 나타났고, 다음으로 정신건강증진서비스(2.4%), 중증정신질환 관련 서비스(1.6%) 등의 순서로 나타남
- [사회보장 지원 및 서비스 향후 이용 의향] 전체 응답을 보면, 정신건강증진 서비스가 35.7%로 정신건강 관련 사회보장 지원 및 서비스 중 향후 이용 의향이 가장 높은 것으로 나타났고, 다음으로 중증정신질환관련 서비스(32.4%), 중독 예방 및 치료 서비스(29.9%) 등의 순서로 나타남

<부록 표5-12> 정신건강 영역별 서비스 이용

(단위 : %)

구분	사례 수	정신건강 증진 서비스	중증정신 질환 관련 서비스	중독 예방 및 치료 서비스	자살예방 및 상담서비스	트라우마 관련 서비스
사회보장 지원 및 서비스 인지 여부	934	13.3	13.6	47.4	45.2	25.7
사회보장 지원 및 서비스 이용 경험	934	2.4	1.6	3.6	1.2	1.3
사회보장 지원 및 서비스 향후 이용 의향	934	35.7	32.4	29.9	22.6	26.7

5) 신체건강 영역

- [신체건강 영역에서 어려움 경험 정도] 목포시 전체 응답을 보면, 일상적 신체 건강관리의 어려움이 29.9, 신체적 질환으로 인한 어려움이 28.4로 나타남.
- [신체건강 영역에서 서비스 필요성] 목포시 전체 응답을 보면, 일상적 신체 건강관리의 어려움 34.9, 신체적 질환으로 인한 어려움이 33.5로 나타남.

<부록 표5-13> 신체건강 영역별 어려움의 경험 정도 및 서비스 필요성

사회보장 영역		어려움 정도		서비스 필요성	
		목포	전남	목포	전남
신체건강	신체적 질환으로 인한 어려움	28.4	36.6	33.5	43.9
	일상적 신체 건강관리의 어려움	29.9	34.8	34.9	43.2

- [사회보장 지원 및 서비스 인지 여부] 전체 응답을 보면, 신체적 질환 관련 지원 서비스가 3.5%로 일상적인 신체 건강 증진 서비스(2.2%)에 비해 신체건강 관련 사회보장 지원 및 서비스의 인지 수준이 상대적으로 높은 것으로 나타남
- [사회보장 지원 및 서비스 이용 여부] 전체 응답을 보면, 신체적 질환 관련 지원 서비스가 42.4%로 일상적인 신체 건강 증진 서비스(38.1%)에 비해 신체건강 관련 사회보장 지원 및 서비스의 이용경험이 상대적으로 높은 것으로 나타남
- [사회보장 지원 및 서비스 향후 이용 의향] 전체 응답을 보면, 신체적 질환 관련 지원 서비스가 43.8%로 일상적인 신체 건강 증진 서비스(39.5%)에 비해 신체건강 관련 사회보장 지원 및 서비스의 향후 이용 의향이 상대적으로 높은 것으로 나타남

<부록 표5-14> 신체건강 영역별 서비스 이용

(단위 : %)

구분	사례 수	신체적 질환 관련 지원 서비스	일상적인 신체 건강 증진 서비스
사회보장 지원 및 서비스 인지 여부	934	3.5	2.2
사회보장 지원 및 서비스 이용 경험	934	42.4	38.1
사회보장 지원 및 서비스 향후 이용 의향	934	43.8	39.5

6) 기초생활유지

- [기초생활유지 영역에서 어려움 경험 정도] 목포시 전체 응답을 보면, 생계비 부족이 26.8, 의료비 부족이 26.0, 주거비 부족이 25.3, 가계재정관리의 어려움이 24.9로 나타남.
- [기초생활유지 영역에서 서비스 필요성] 목포시 전체 응답을 보면, 생계비 부족이 34.2, 의료비 부족이 33.2, 주거비 부족이 32.3으로 나타남.

<부록 표5-15> 기초생활유지 영역별 어려움의 경험 정도 및 서비스 필요성

사회보장 영역		어려움 정도		서비스 필요성	
		목포	전남	목포	전남
기초생활유지	생계비 부족	26.8	33.0	34.2	44.3
	주거비 부족	25.3	27.2	32.3	38.7
	의료비 부족	26.0	31.9	33.2	43.9
	교육비 부족	21.6	22.2	27.2	32.0
	냉난방비 부족	23.3	29.0	30.5	39.6
	가계 재정 관리의 어려움	24.9	29.5	31.4	39.2

- [사회보장 지원 및 서비스 인지 여부] 전체 응답을 보면, 의료비 지원이 40.3%로 기초생활유지 관련 사회보장 지원 및 서비스 중 인지 수준이 가장 높은 것으로 나타났고, 다음으로 생계비 지원, 교육비 지원(36.9%), 주거비 지원(24.3%) 등의 순으로 나타남

<부록 표5-16> 기초생활유지 영역별 서비스 이용

(단위 : %)

구분	사례 수	생계비 지원	주거비 지원 (주택구입비 제외)	의료비 지원	교육비 지원	냉난방 비 지원	가계 재정관리 지원 서비스
사회보장 지원 및 서비스 인지 여부	934	36.9	24.3	40.3	36.9	11.8	7.8
사회보장 지원 및 서비스 이용 경험	934	12.2	8.4	8.2	23.5	10.9	12.3
사회보장 지원 및 서비스 향후 이용 의향	934	64.9	63.8	65.8	49.1	55.4	52.0

- [사회보장 지원 및 서비스 이용 여부] 전체 응답을 보면, 교육비 지원이 23.5%로 기초생활유지 관련 사회보장 지원 및 서비스 중 이용경험이 가장 높은 것으로 나타났고, 다음으로 가계 재정관리 지원 서비스(12.3%), 생계비 지원(12.2%) 등의 순서로 나타남
- [사회보장 지원 및 서비스 향후 이용 의향] 전체 응답을 보면, 의료비 지원이 65.8%로 기초생활유지 관련 사회보장 지원 및 서비스 중 향후 이용 의향이 가장 높은 것으로 나타났고, 다음으로 생계비 지원(64.9%), 주거비 지원(주택구입비 제외)(63.8%) 등의 순서로 나타남

7) 가족 및 사회적 관계

- [가족 및 사회적 관계 영역에서 어려움 경험 정도] 목포시 전체 응답을 보면, 가족관계에서의 어려움은 24.2, 사회적 관계에서의 어려움은 29.3으로 나타남.
- [가족 및 사회적 관계 영역에서 서비스 필요성] 목포시 전체 응답을 보면, 가족관계에서의 어려움은 31.5, 사회적 관계에서의 어려움은 32.6으로 나타남.

<부록 표5-17> 가족 및 사회적 관계 영역별 어려움의 경험 정도 및 서비스 필요성

사회보장 영역		어려움 정도		서비스 필요성	
		목포	전남	목포	전남
가족 및 사회적 관계	가족관계에서의 어려움	28.2	27.4	31.5	34.8
	사회적 관계에서의 어려움	29.3	27.3	32.6	35.7

- [사회보장 지원 및 서비스 인지 여부] 전체 응답을 보면, 가족관계 증진 서비스가 2.9%로 사회적 관계 증진 서비스(2.5%)에 비해 가족 및 사회적 관계 관련 사회보장 지원 및 서비스의 인지 수준이 상대적으로 높은 것으로 나타남
- [사회보장 지원 및 서비스 이용 경험] 전체 응답을 보면, 사회적 관계 증진 서비스가 8.7%로 가족관계 증진 서비스(7.4%)에 비해 가족 및 사회적 관계 관련 사회보장 지원 및 서비스의 이용경험이 상대적으로 높은 것으로 나타남이 상대적으로 높은 것으로 나타남
- [사회보장 지원 및 서비스 향후 이용 의향] 전체 응답을 보면, 가족관계 증진 서비스가 22.8%로 사회적 관계 증진 서비스(22.3%)에 비해 가족 및 사회적 관계 관련 사회보장 지원 및 서비스의 향후 이용 의향이 상대적으로 높은 것으로 나타남

<부록 표5-18> 가족 및 사회적 관계 영역별 서비스 이용

(단위 : %)

구분	사례 수	가족관계 증진 서비스	사회적 관계 증진 서비스
사회보장 지원 및 서비스 인지 여부	934	2.9	2.5
사회보장 지원 및 서비스 이용 경험	934	7.4	8.7
사회보장 지원 및 서비스 향후 이용 의향	934	22.8	22.3

8) 보호·안전

- [보호·안전 영역에서 어려움 경험 정도] 목포시 전체 응답을 보면, 가족 내 안전유지의 어려움이 24.2, 가족 외부로부터의 안전 유지의 어려움이 24.3으로 나타남.
- [보호·안전 영역에서 서비스 필요성] 목포시 전체 응답을 보면, 가족 내 안전유지의 어려움이 28.2, 가족 외부로부터의 안전 유지의 어려움이 28.6으로 나타남.

<부록 표5-19> 보호·안전 영역별 어려움의 경험 정도 및 서비스 필요성

사회보장 영역		어려움 정도		서비스 필요성	
		목포	전남	목포	전남
보호·안전	가족 내 안전유지의 어려움	24.2	25.0	28.2	32.7
	가족 외부로부터 안전 유지의 어려움	24.3	25.3	28.6	34.1

- [사회보장 지원 및 서비스 인지 여부] 전체 응답을 보면, 가족 내 학대·폭력 대응 서비스가 8.9%로 가족 외부의 학대·폭력 대응 서비스(7.2%)에 비해 보호·안전 관련 사회보장 지원 및 서비스의 인지 수준이 상대적으로 높은 것으로 나타남
- [사회보장 지원 및 서비스 이용 경험] 전체 응답을 보면, 가족 내 학대·폭력 대응 서비스가 3.6%로 가족 외부의 학대·폭력 대응 서비스(3.0%)에 비해 보호·안전 관련 사회보장 지원 및 서비스의 이용 경험이 상대적으로 높은 것으로 나타남
- [사회보장 지원 및 서비스 향후 이용 의향] 전체 응답을 보면, 가족 내 학대·폭력 대응 서비스가 3.6%로 가족 외부의 학대·폭력 대응 서비스(3.0%)에 비해 보호·안전 관련 사회보장 지원 및 서비스의 이용경험이 상대적으로 높은 것으로 나타남

<부록 표5-20> 보호·안전 영역별 서비스 이용

(단위 : %)

구분	사례 수	가족 내 학대·폭력 대응 서비스	가족 외부의 학대·폭력 대응 서비스
사회보장 지원 및 서비스 인지 여부	934	8.9	7.2
사회보장 지원 및 서비스 이용 경험	934	3.6	3.0
사회보장 지원 및 서비스 향후 이용 의향	934	10.8	11.8

9) 교육

- [교육 영역에서 어려움 경험 정도] 목포시 전체 응답을 보면, 원거리 통학과 특가·적성교육의 어려움이 각각 25.8, 평생교육의 어려움이 24.0, 기초학습능력의 부족이 23.3으로 나타남.
- [교육 영역에서 서비스 필요성] 목포시 전체 응답을 보면, 특가·적성교육의 어려움이 34.8, 원거리

통학의 어려움이 34.5, 학교생활 적응의 어려움이 33.3, 기초학습능력의 부족이 33.0, 학업유지의 어려움이 32.5로 나타남.

<부록 표5-21> 교육 영역별 어려움의 경험 정도 및 서비스 필요성

사회보장 영역		어려움 정도		서비스 필요성	
		목포	전남	목포	전남
교육	기초학습능력의 부족	23.3	31.3	33.0	41.6
	학업유지의 어려움	22.2	32.5	32.5	42.4
	학교생활 적응의 어려움	23.0	27.1	33.3	38.1
	원거리 통학의 어려움	25.8	28.4	34.5	38.6
	특기·적성교육의 어려움	25.8	30.8	34.8	40.9
	평생교육의 어려움	24.0	27.2	30.3	35.5

- [사회보장 지원 및 서비스 인지 여부] 전체 응답을 보면, 원거리 통학 지원 서비스가 21.6%로 교육 관련 사회보장 지원 및 서비스 중 인지 수준이 가장 높은 것으로 나타났고, 다음으로 기초학습능력 증진 서비스(14.5%), 평생교육 서비스(6.7%) 등의 순서로 나타남
- [사회보장 지원 및 서비스 이용 경험] 전체 응답을 보면, 학교생활 적응 관련 서비스가 19.1%로 교육 관련 사회보장 지원 및 서비스 중 이용경험이 가장 높은 것으로 나타났고, 다음으로 특기·적성교육 지원 서비스(18.8%), 기초학습능력 증진 서비스(12.6%) 등의 순서로 나타남
- [사회보장 지원 및 서비스 향후 이용 의향] 전체 응답을 보면, 원거리 통학 지원 서비스가 34.0%로 교육 관련 사회보장 지원 및 서비스 중 향후 이용 의향이 가장 높은 것으로 나타났고, 다음으로 평생교육 서비스(27.6%), 특기·적성교육 지원 서비스(14.5%) 등의 순서로 나타남

<부록 표5-22> 교육 영역별 서비스 이용

(단위 : %)

구분	사례 수	기초학습능력 증진 서비스	학교생활 적응 관련 서비스	평생교육 서비스	원거리 통학 지원 서비스	특기·적성교육 지원서비스
사회보장 지원 및 서비스 인지 여부	934	14.5	5.0	21.6	5.1	6.7
사회보장 지원 및 서비스 이용 경험	934	12.6	19.1	7.9	18.8	11.1
사회보장 지원 및 서비스 향후 이용 의향	934	13.6	12.8	34.0	14.5	27.6

10) 고용

- [고용 영역에서 어려움 경험 정도] 목포시 전체 응답을 보면, 원하는 일자리의 부족이 26.4, 근로조건 또는 근로환경이 열악함이 26.2, 나이, 성별 또는 장애를 이유로 취업 어려움이 26.0, 취업 창업 정보 부족이 25.1로 나타남.

희망찬 도약! 청년이 찾는 큰 목포

- [고용 영역에서 서비스 필요성] 목포시 전체 응답을 보면, 원하는 일자리 부족이 32.5, 나이, 성별 또는 장애를 이유로 취업 어려움이 31.5, 근로조건 및 근로환경이 열악함이 30.6, 취업 창업 정보 부족이 30.1로 나타남.

<부록 표5-23> 고용 영역별 어려움의 경험 정도 및 서비스 필요성

사회보장 영역		어려움 정도		서비스 필요성	
		목포	전남	목포	전남
고용	원하는 일자리의 부족	26.4	31.6	32.5	42.1
	취업·창업 정보 부족	25.1	28.1	30.6	38.3
	(재)취업준비 비용 부족	23.8	26.6	28.4	36.7
	창업자금 부족	24.7	26.1	30.1	35.9
	나이, 성별 또는 장애를 이유로 취업 어려움	26.0	28.5	31.5	38.1
	사업의 도산·폐업, 감원, 일거리 부족	21.4	27.3	27.1	37.0
	근로조건 또는 근로환경이 열악함	26.2	29.6	30.6	38.9
	전공, 기술, 적성이 맞지 않음	23.5	28.9	28.8	38.3
	가족돌봄, 가사 등으로 인한 어려움	21.3	29.0	27.1	37.7

- [사회보장 지원 및 서비스 인지 여부] 전체 응답을 보면, 일자리 지원 서비스가 54.8%로 고용 관련 사회보장 지원 및 서비스 중 인지 수준이 가장 높은 것으로 나타났고, 다음으로 취업·창업 정보 제공 서비스(44.9%), 창업자금 지원 서비스(28.6%) 등의 순서로 나타남
- [사회보장 지원 및 서비스 이용 경험] 전체 응답을 보면, 일자리 지원 서비스가 48.0%로 고용 관련 사회보장 지원 및 서비스 중 이용경험이 가장 높은 것으로 나타났고, 다음으로 근로조건·환경 개선 서비스(39.4%), 취업·창업 정보 제공 서비스(35.4%) 등의 순서로 나타남
- [사회보장 지원 및 서비스 향후 이용 의향] 전체 응답을 보면, 일자리 지원 서비스가 57.7%로 고용 관련 사회보장 지원 및 서비스 중 향후 이용 의향이 가장 높은 것으로 나타났고, 다음으로 취업·창업 정보제공 서비스(51.9%), (재)취업비용 지원 서비스(42.0%) 등의 순서로 나타남

<부록 표5-24> 고용 영역별 서비스 이용

(단위 : %)

구분	사례 수	취/창업의 어려움				고용유지의 어려움			
		일자리 지원 서비스	취업·창업 정보 제공 서비스	(재)취업 비용 지원 서비스	창업자금 지원 서비스	사업체 유지를 위한 지원 서비스	근로조건·환경 개선 서비스	경력 및 기술 개발 지원 서비스	일·가정 양립을 위한 지원 서비스
사회보장 지원 및 서비스 인지 여부	934	54.8	44.9	27.4	28.5	10.7	12.7	7.3	4.5
사회보장 지원 및 서비스 이용 경험	934	48.0	35.4	31.0	28.9	20.3	39.4	11.1	18.2
사회보장 지원 및 서비스 향후 이용 의향	934	57.7	51.9	42.0	34.8	31.7	34.4	26.4	24.5

11) 주거

- [주거 영역에서 어려움 경험 정도] 목포시 전체 응답을 보면, 층간 방음 열악이 37.4, 도배·장판 열악이 26.5, 주방시설 열악과 위생 상태 열악이 각각 24.6, 화장실 열악이 24.2로 나타남.
- [주거 영역에서 서비스 필요성] 목포시 전체 응답을 보면, 층간 방음 열악이 44.5, 도배·장판 열악이 33.1, 위생 상태 열악이 31.9, 화장실 열악이 31.3, 주방시설 열악이 31.2로 나타남.

<부록 표5-25> 주거 영역별 어려움의 경험 정도 및 서비스 필요성

사회보장 영역		어려움 정도		서비스 필요성	
		목포	전남	목포	전남
주거	화장실 열악	24.2	30.6	31.3	41.0
	주방시설 열악	24.6	29.1	31.2	39.8
	위생 상태 열악	24.6	28.8	31.9	39.3
	도배 · 장판 열악	26.5	30.1	33.1	40.5
	층간방음 열악	37.4	26.5	44.5	35.5
	냉 · 난방 열악	24.1	27.7	30.5	37.2
	전기 · 가스시설 열악	22.2	25.6	28.9	35.5
	상하수도 열악	22.2	25.4	28.8	35.4
	지붕노후(누수 등)	22.2	25.9	28.9	35.9
	벽 · 담 등 노후	21.8	26.5	28.1	36.1
	주택 내 장애물로 인한 이동의 어려움	20.5	25.0	27.1	34.3

- [사회보장 지원 및 서비스 인지 여부] 전체 응답을 보면, 주택개조서비스에 대해 알고 있다고 응답한 비율은 9.1%로 알지 못한다고 응답한 비율(91.3%)에 비해 주거 관련 사회보장 지원 및 서비스의 인지 수준이 상대적으로 낮은 것으로 나타남
- [사회보장 지원 및 서비스 이용 경험] 전체 응답을 보면, 주택개조서비스 이용경험이 있다고 응답한 비율은 10.6%로 없다고 응답한 비율(89.4%)에 비해 주거 관련 사회보장 지원 및 서비스의 이용경험이 상대적으로 낮은 것으로 나타남
- [사회보장 지원 및 서비스 향후 이용 의향] 전체 응답을 보면, 주택개조서비스 향후 이용 의향이 있다고 응답한 비율은 45.1%로 없다고 응답한 비율(54.9%)에 비해 주거 관련 사회보장 지원 및 서비스의 향후 이용 의향이 상대적으로 낮은 것으로 나타남

<부록 표5-26> 주거 영역별 서비스 이용

(단위 : %)

구분	사례 수	주택개조서비스
사회보장 지원 및 서비스 인지 여부	414	9.1
사회보장 지원 및 서비스 이용 경험	414	10.6
사회보장 지원 및 서비스 향후 이용 의향	414	45.1

12) 법률 및 권익보장

- [법률 및 권익보장 영역에서 어려움 경험 정도] 목포시 전체 응답을 보면, 법률 문제로 인한 어려움이 19.0, 차별대우 및 권리침해로 인한 어려움이 20.2로 나타남.
- [법률 및 권익보장 영역에서 서비스 필요성] 목포시 전체 응답을 보면, 법률 문제로 인한 어려움이 21.1, 차별대우 및 권리침해로 인한 어려움이 22.3으로 나타남.

<부록 표5-27> 법률 및 권익보장 영역별 어려움의 경험 정도 및 서비스 필요성

사회보장 영역		어려움 정도		서비스 필요성	
		목포	전남	목포	전남
법률 및 권익보장	법률 문제로 인한 어려움	19.0	23.1	21.1	30.3
	차별대우 및 권리침해로 인한 어려움	20.2	22.0	22.3	30.0

- [사회보장 지원 및 서비스 인지 여부] 전체 응답을 보면, 법률 지원 서비스가 5.2%로 차별대우 및 권리침해 대응 서비스(3.0%)에 비해 법률 및 권익보장 관련 사회보장 지원 및 서비스의 인지 수준이 상대적으로 높은 것으로 나타남
- [사회보장 지원 및 서비스 이용 경험] 전체 응답을 보면, 법률 지원 서비스가 22.4%로 차별대우 및 권리침해 대응 서비스(7.1%)에 비해 법률 및 권익보장 관련 사회보장 지원 및 서비스의 이용경험이 상대적으로 높은 것으로 나타남
- [사회보장 지원 및 서비스 향후 이용 의향] 전체 응답을 보면, 법률 지원 서비스가 25.7%로 차별대우 및 권리침해 대응 서비스(22.4%)에 비해 법률 및 권익보장 관련 사회보장 지원 및 서비스의 향후 이용 의향이 상대적으로 높은 것으로 나타남

<부록 표5-28> 법률 및 권익보장 영역별 서비스 이용

(단위 : %)

구분	사례 수	법률 지원 서비스	차별대우 및 권리침해 대응 서비스
사회보장 지원 및 서비스 인지 여부	934	5.2	3.0
사회보장 지원 및 서비스 이용 경험	934	22.4	7.1
사회보장 지원 및 서비스 향후 이용 의향	934	25.7	22.4

13) 문화 여가

- [문화·여가 영역에서 어려움 경험 정도] 목포시 전체 응답을 보면, 문화·여가 활동 관련 어려움이 27.7, 체육 활동 어려움이 27.4로 나타남.
- [문화·여가 영역에서 서비스 필요성] 목포시 전체 응답을 보면, 문화·여가 활동 관련 어려움이 35.0, 체육 활동 어려움이 34.6으로 나타남.

<부록 표5-29> 문화·여가 영역별 어려움의 경험 정도 및 서비스 필요성

사회보장 영역		어려움 정도		서비스 필요성	
		목포	전남	목포	전남
문화·여가	문화·여가 활동 관련 어려움	27.7	32.7	35.0	42.1
	체육 활동 관련 어려움	27.4	31.3	34.6	40.6

- [사회보장 지원 및 서비스 인지 여부] 전체 응답을 보면, 문화·여가 관련 사회보장 지원 및 서비스에 서 문화·여가 활동 지원 서비스가 5.1%로 체육 활동 지원 서비스(4.3%)에 비해 인지 수준이 상대적으로 높은 것으로 나타남
- 사회보장 지원 및 서비스 이용 경험) 전체 응답을 보면, 문화여가 활동 지원 서비스가 50.0%로 체육 활동 지원 서비스(37.5%)에 비해 서비스 이용 경험이 상대적으로 높게 나타남
- [사회보장 지원 및 서비스 향후 이용 의향] 전체 응답을 보면, 문화여가 활동 지원 서비스가 40.9%로 체육 활동 지원 서비스(38.3%)에 비해 이용 의향이 상대적으로 높은 것으로 나타남

<부록 표5-30> 문화·여가 영역별 서비스 이용

(단위 : %)

구분	사례 수	문화여가 활동 지원 서비스	체육 활동 지원 서비스
사회보장 지원 및 서비스 인지 여부	934	5.1	4.3
사회보장 지원 및 서비스 이용 경험	934	50.0	37.5
사회보장 지원 및 서비스 향후 이용 의향	934	40.9	38.3

3. 사회보장 정책의 시급성 및 노력체감도

1) 사회보장 영역별 정책 시급성

- [사회보장 정책의 시급성] 목포시 사회보장 영역에서 정책 시급성의 최우선 순위는 고용으로 56.0점이었고, 다음으로 장애인 돌봄(55.1점), 노인 돌봄(55.0점), 기초생활유지(54.9), 아동 돌봄(54.4) 등의 순서로 나타남

<부록 표5-31> 사회보장 영역별 정책 시급성

(단위: 점)

구분	사례 수	아동 돌봄	노인 돌봄	장애인 돌봄	정신 건강	신체 건강	기초 생활 유지	가족 및 사회적 관계	보호 안전	교육	고용	주거	법률 및 권익 보장	문화 여가	응급 의료 서비스
정책 시급성	934	54.4	55.0	55.1	53.6	52.6	54.9	50.4	49.3	52.0	56.0	48.5	46.6	47.0	54.8

- 목포시 행정동 중에서 죽교동의 경우 기초생활유지가 85.0점으로 전체 행정동 중에서 사회보장 정책의 시급함 정도가 가장 높은 분야로 나타남
- 목포시 가구 특성 중에서 장애인가구의 경우 정신건강이 61.7점으로 주요 관심계층 중에서 사회보장 정책의 시급함 정도가 가장 높은 분야로 나타남

2) 사회보장 영역의 노력 체감도

- [사회보장 정책의 노력 체감도] 목포시 전체 응답을 보면, 노인 돌봄이 58.5점으로 사회보장 관련 목포시의 정책적 노력 정도가 가장 높은 분야라고 응답했으며, 다음으로 장애인 돌봄(58.2점), 아동 돌봄(58.0점) 등의 순서로 나타남
- 목포시 행정동 중에서 삼학동의 경우 아동 돌봄 및 노인돌봄이 각 71.6점으로 전체 읍면동 중 사회보장 관련 목포시의 정책적 노력 정도가 가장 높은 분야로 나타남
- 목포시 가구 특성 중 장애인가구의 경우 아동 돌봄이 60.9점으로 주요 관심계층 중에서 사회보장 관련 목포시의 정책적 노력 정도가 가장 높은 분야로 나타남

<부록 표5-32> 사회보장 영역의 노력 체감도

(단위: 점)

구분	사례 수	아동 돌봄	노인 돌봄	장애인 돌봄	정신 건강	신체 건강	기초 생활 유지	가족 및 사회적 관계	보호 안전	교육	고용	주거	법률 및 권익 보장	문화 여가	응급 의료 서비스
노력 정도	934	58.0	58.5	58.2	56.0	54.0	54.4	52.0	51.2	53.1	53.8	49.5	47.7	48.0	51.0

4. 생활 여건 및 지역 불균형

1) 생활여건

- [월평균 가구 총소득] 목포시 전체 응답을 보면, 300만원 이상 500만원 미만인 39.8%로 지난 1년간 가구 총소득(월평균)의 분포가 가장 높게, 다음으로 200만원 이상 300만원 미만(23.4%), 500만원 이상 1000만원 미만(17.7%)등의 순으로 나타났고, 지난 1년간 가구 총소득(월평균)의 평균은 328.9만원으로 나타남
- 목포시 행정동 중에서 옥암동의 경우 평균 588.2만원으로 전체 읍면동 중 가구 총소득(월평균)의 평균이 가장 높은 것으로 나타남
- 가구 특성 중 아동가구의 경우 평균 424.5만원으로 주요 관심계층 중 가구 총소득(월평균)의 평균이 가장 높은 것으로 나타남
- [월평균 가구 총 생활비] 목포시 전체 응답을 보면, 300만원 이상 500만원 미만이 34.6%로 지난 1년간 가구 총 생활비(월평균)의 분포가 가장 높게, 다음으로 200만원 이상 300만원 미만(30.5%), 100만원 이상 200만원 미만(20.0%) 등의 순으로 나타났고, 지난 1년간 가구 총 생활비(월평균)의

평균은 274.9만원으로 나타남

- 읍면동 중 옥암동의 경우 평균 428.8만원으로 전체 읍면동 중 가구 총 생활비(월평균)의 평균이 가장 높은 것으로 나타남
- 가구 특성 중 아동가구의 경우 평균 359.6만원으로 주요 관심계층 중 가구 총 생활비(월평균)의 평균이 가장 높은 것으로 나타남

<부록 표5-33> 지역주민의 생활 여건

(단위: %, 만원)

구분	사례 수	100만원미만	100만원 이상 200만원 미만	200만원 이상 300만원미만	300만원 이상 500만원 미만	500만원 이상 1000만원 미만	1000만원 이상	평균 [만원]
총소득 (월평균)	934	3.9	14.8	23.4	39.8	17.7	0.4	328.9
생활비 (월평균)	934	7.0	20.0	30.5	34.6	7.9	0	274.9

2) 경제적 상황에 대한 주관적 판단

- 목포시 전체 응답을 보면, 보통이다가 65.8%로 현재 경제적 상황에 대한 주관적 판단의 응답 비율이 가장 높게, 다음으로 어려운 편이다(20.6%), 여유로운 편이다(10.8%) 등의 순으로 나타났고, 현재 경제적 상황에 대한 주관적 판단의 평균 점수는 46.2점으로 나타남
- 목포시 행정동 중에서 삼학동의 경우 64.8점으로 전체 읍면동 중 현재 경제적 상황에 대한 주관적 판단의 평균 점수가 가장 높은 것으로 나타남
- 가구 특성 중 사회보장급여가구의 경우 85.2점으로 주요 관심계층 중 현재 경제적 상황에 대한 주관적 판단의 평균 점수가 가장 높은 것으로 나타남

<부록 표5-34> 지역주민의 경제적 상황에 대한 주관적 판단

(단위: %)

구분	사례 수	매우 어렵다	어려운 편이다	보통이다	여유로운 편이다	매우 여유롭다	평균 [100점]
주관적 경제적 상황	934	2.8	20.6	65.8	10.8	0	46.2

3) 주거형태

- [주거 형태] 전체 응답을 보면, 아파트가 63.7%로 거주형태의 비율이 가장 높은 것으로 나타났고, 다음으로 단독주택(29.8%), 연립주택(4.8%) 등의 순서로 나타남
- 목포시 행정동 중에서 연산동, 상동의 경우 아파트가, 용당1동, 용당2동, 목원동, 동명동,

만호동, 죽교동의 경우 단독주택이 각 100.0%로 전체 읍면동 중 거주형태의 비율이 가장 높은 것으로 나타남

- 가구 특성 중 아동가구의 경우 아파트가 78.0%로 주요 관심계층 중 거주형태의 비율이 가장 높은 것으로 나타남

<부록 표5-35> 지역주민의 주거형태

(단위:%)

구분	사례 수	단독주택	아파트	다세대주택	연립주택	주택 이외의거처	비용주용 건물 내주택
주거형태	934	29.8	63.7	1.3	4.8	0.3	0.1

4) 점유 형태

- [점유 형태] 전체 응답을 보면, 자가 75.7%로 점유형태의 비율이 가장 높은 것으로 나타났고, 다음으로 전세(9.6%), 반전세/보증금 있는 월세(8.8%)등의 순로 나타남
- 목포시 행정동 중에서 목원동의 경우 자가 100.0%로 전체 읍면동 중 점유형태의 비율이 가장 높은 것으로 나타남
- 가구 특성 중 아동가구의 경우 자가 85.6%로 주요 관심계층 중 점유형태의 비율이 가장 높은 것으로 나타남

<부록 표5-36> 지역주민의 주거 점유형태

(단위:%)

구분	사례 수	자가	전세	반전세/보증금 있는 월세	무상	보증금 없는 월세	사글세/연세
점유형태	934	75.7	9.6	8.8	2.9	2.8	0.2

5) 주택 임차료

- [주택의 임차료] 전체 응답을 보면, 주택임차료의 평균이 전세 가구의 전세보증금 평균은 8,313.3만원, 반전세/보증금 있는 월세 가구의 보증금 평균은 1,331.7만원, 월세 평균은 27.3만원으로 나타남
- 목포시 행정동 중에서 옥암동의 경우 전세 가구의 전세보증금 평균이 20,000.0만원, 용해동의 경우 반전세/보증금 있는 월세 가구의 보증금 평균 및 월세 평균이 각 2,368.4만원, 52.6만원으로 전체 읍면동 중 주택임차료의 평균이 가장 높은 것으로 나타남
- 가구 특성 중 아동가구의 경우 전세 가구의 전세보증금 평균 및 반전세/보증금 있는 월세 가구

의 보증금 평균 및 월세 평균이 각 11,166.7만원, 1,866.7만원, 28.2만원으로 주요 관심계층 중 주택임 차료의 평균이 가장 높은 것으로 나타남

<부록 표5-37> 지역주민의 주택 임차료

(단위: 만원)

구분	사례 수	전세	반전세/ 보증금 있는 월세		보증금 없는 월세-연세-평균[만원]
			전세보증금-평균[만원]	보증금-평균[만원]	
주택의 임차료	934	8,313.3	1,331.7	27.3	33.5

6) 삶의 만족도 및 지역사회 인식

- [삶의 만족도 및 지역사회 인식] 전체 응답을 보면, 현재 거주하는 지역사회의 생활환경이 55.3점으로 삶 및 지역사회 만족도가 가장 높은 것으로 나타났고, 다음으로 현재 거주하고 있는 주택(54.3점), 현재의 삶의 질(53.1점) 순으로 나타남
- 목포시 행정동 중에서 옥암동의 경우 삶 및 지역사회 만족도 모든 영역에서 각 68.9점으로 전체 읍면동 중 삶 및 지역사회 만족도가 가장 높은 것으로 나타남
- 가구 특성 중 아동가구의 경우 현재의 삶의 질이 55.9점으로 주요 관심계층 중 삶 및 지역사회 만족도가 가장 높은 것으로 나타남

<부록 표5-38> 지역주민의 삶의 만족도

(단위: 점)

구분	사례 수	현재 거주하고 있는 주택	현재 거주하는 지역사회의 생활환경	현재의 삶의 질
삶의 만족도	934	54.3	55.3	53.1

5) 타 시(군) 대비 거주 지역 만족도

- [타 시군 대비 거주 지역 만족도] 전체 응답을 보면, 보통이다라고 응답한 비율이 60.0%로 타 시(군) 대비 거주 지역 만족도의 응답 비율이 가장 높게, 다음으로 살기 좋다(24.1%), 열악하다(13.8%)등의 순으로 나타났고, 타 시(군) 대비 거주 지역 만족도의 평균 점수는 53.3점으로 나타남
- 목포시 행정동 중에서 삼학동의 경우 79.5점으로 전체 읍면동 중 타 시(군) 대비 거주 지역 만족도의 평균 점수가 가장 높은 것으로 나타남
- 가구 특성 중 아동가구 및 장애인가구의 경우 51.7점으로 주요 관심계층 중 타 시(군) 대비 거주 지역 만족도의 평균 점수가 가장 높은 것으로 나타남

<부록 표5-39> 지역주민의 거주지역 만족도

(단위: 점)

구분	사례 수	매우 열악하다	열악하다	보통이다	살기 좋다	매우 살기 좋다	평균 [100점]
거주 지역 만족도	934	0.3	13.8	60.0	24.1	1.8	53.3

6) 타 시(군) 대비 지역 간 불균형

- [타 시군 대비 지역 간 불균형] 전체 응답을 보면, 일자리(일자리 수, 일자리의 질, 임금 수준 등)가 58.8점으로 타 시(군) 대비 지역 간 불균형이 크다고 응답한 비율이 가장 높은 것으로 나타났다, 다음으로 소득 및 자산(거주 지역 주민의 평균적인 소득 수준 등)(57.5점), 문화·여가 시설(박물관, 미술관, 공연장 등)(56.9점) 등의 순서로 나타남
- 목포시 행정동 중에서 용해동의 경우 일자리(일자리 수, 일자리의 질, 임금 수준 등)가 81.7점으로 전체 읍면동 중 타 시(군) 대비 지역 간 불균형이 큰 영역이라고 응답한 비율이 가장 높은 것으로 나타남
- 가구 특성 중 아동가구의 경우 일자리, 장애인가구의 경우 사회복지서비스(아동, 노인, 장애인 등 대상 제공 서비스)가 각 60.2점으로 주요 관심계층 중 타 시(군) 대비 지역 간 불균형이 큰 영역이라고 응답한 비율이 가장 높은 것으로 나타남

<부록 표5-40> 지역주민의 지역 간 불균형 인식

(단위: 점)

구분	사례 수	소득 및 자산(거 주 지역 주민의 평균적 인 소득 수준 등)	주거(주 택 및 주변 시설의 낙후 정도, 대중교 통 편리성 등)	일자리 (일자리 의 수, 일자리 의 질, 임금 수준 등)	교육 시설 및 서비스 (초/중/ 고등학 교, 대학교, 사설학 원 등)	사회복 지 서비스 (아동, 노인, 장애인 등 대상 제공 서비스)	의료시 설 및 서비스 (종합병 원, 병원/ 의원 등)	생활편 의 시설(마 트, 식당, 사우나, 미용실 등)	문화 여가 시설(박 물관, 미술관, 공연장 등)	전반적 인 삶의 질 여건
타 시군 대비 지역 간 불균형	934	57.5	54.4	58.8	55.6	53.0	54.9	50.3	56.9	52.6

5. 코로나 19와 생활 변화 질문 분석

1) 코로나 19 유행 이후 가구 내 변화

- [코로나 19유행 이후 가구 내 변화] 전체 응답을 보면, 문화여가 활동 어려움이 65.0점으로 코로나 19 유행 이후 가구 내 변화가 가장 높은 것으로 나타났고, 다음으로 학업성적 유지 또는 증진 어려움(64.5점), 대인관계 및 사교적 활동 어려움(63.9점) 등의 순서로 나타남
- 목포시 행정동 중에서 삼향동의 경우 노인 및 장애인에 대한 추가적 돌봄 필요가 100.0점으로 전체 읍면동 중 코로나19 유행 이후 가구 내 변화가 가장 높은 것으로 나타남
- 가구 특성 중 장애인가구 및 사회보장급여가구의 경우 아동에 대한 추가적 돌봄 필요가 각 100.0점으로 주요 관심계층 중 코로나19 유행 이후 가구 내 변화가 가장 높은 것으로 나타남

<부록 표5-41> 코로나 19 유행 이후 가구 내 변화

(단위: 점)

구분	사례 수	정신건강 관리 어려움	신체 건강 관리 어려움	대인관계 및 사교적 활동 어려움	문화여가 활동 어려움	가족 내 안전 유지 어려움	경제적 어려움	학업성적 유지 또는 증진 어려움	아동에 대한 추가적 돌봄 필요	노인 및 장애인에 대한 추가적 돌봄 필요
코로나19 이후 가구 내 변화	934	56.2	59.8	63.9	65.0	55.0	56.0	64.5	62.7	53.1

2) 코로나19 대응을 위한 사회보장 정책 필요성

- [코로나19 대응을 위한 사회보장 정책 필요성] 전체 응답을 보면, 생계비, 생필품 지원 등 위기가구 생활 안정 지원이 61.8점으로 코로나19 유행 대응을 위한 사회보장정책의 필요성이 가장 높은 것으로 나타났고, 다음으로 긴급돌봄 등 대면돌봄서비스 확충(60.7점), 비대면 돌봄서비스 개발(60.1점) 등의 순서로 나타남
- 목포시 행정동 중에서 대성동의 경우 임대료 경감, 세 부담 완화 등 소상공인 지원, 고용유지지원금 등 사업체 고용유지 지원, 근로자 상병수당(유급병가)지원, 재택근무 간접 노무비 지원 등 유연근무 지원이 각 72.9점으로 전체 읍면동 중 코로나19 유행 대응을 위한 사회보장정책의 필요성이 가장 높은 것으로 나타남
- 가구 특성 중 장애인가구의 경우 생계비, 생필품 지원 등 위기가구 생활 안정 지원이 65.6점으로 주요 관심계층 중 코로나19 유행 대응을 위한 사회보장정책의 필요성이 가장 높은 것으로 나타남

<부록 표5-42> 코로나19 대응을 위한 사회보장 정책 필요성

(단위: 점)

구분	사례 수	긴급돌봄 등 대면돌봄 서비스 확충	비대면 돌봄 서비스 개발	생계비, 생필품 지원 등 위기 가구 생활안정 지원	임대료 경감, 세 부담 완화 등 소상공인 지원	고용유지 지원금 등 사업체 고용유지 지원	근로자 상병수당 (유급병가 지원)	재택근무 간접노동비 지원 등 유연근무 지원	확진자, 유가족, 격리자 대응안력 등을 위한 삼리 지원	지역주민 정신건강 서비스 지원	개인 위생물품 수급 지원	감염병 관련 정보 제공
코로나 19 대응을 위한 사회보장 정책 필요성	934	60.7	60.1	61.8	60.0	58.0	54.8	54.7	54.6	55.0	53.7	55.4

6. 전라남도 자체 개발 문항 분석

1) 아동 돌봄

□ 아동 돌봄 이용 경험, 양육부담 경감정도, 만족도, 접근용이성, 필요성, 공급 정도 등에 대한 인식

- [시설 및 서비스 이용 경험] 전체 응답을 보면, 방과후학교가 46.2%로 아동 돌봄 관련 시설 서비스 이용 경험이 가장 높은 것으로 나타났고, 다음으로 보육·유아교육시설(35.6%), 초등 돌봄 교실(30.3%)등의 순서로 나타남
- [양육부담 경감정도] 전체 응답을 보면, 아동자립지원 전담기관, 꿈 키움 드림오케스트라 운영, 3 자녀 이상 가정 학생 교육비 지원이 각 58.3점으로 가장 높게 나타났고, 다음으로 보육·유아교육 시설(55.9점), 공동육아나눔터(55.0점) 등의 순서로 나타남
- [시설 및 서비스 만족도] 전체 응답을 보면, 아동자립지원 전담기관, 농업인자녀 학자금지원, 소년소녀 가정 및 가정위탁 아동 자체지원, 보호 종료 아동 자립정착금 지원, 보호아동 사회적응 지원, 학업 중단 청소년 일자리 체험 제공, 다둥이 가정 육아용품 구입비 지원, 학교 밖 청소년 교육 참여수당 지급, 입양가정 축하금 지원, 찾아가는 어린이집 다문화 이해교육 운영이 아동 돌봄 관련 시설 및 서비스 이용만족도가 각 75.0점으로 가장 높게 나타났고, 다음으로 아이 돌봄 서비스(74.0점), 지역아동센터(70.8점) 등의 순서로 나타남
- [시설 및 서비스 접근용이성] 전체 응답을 보면, 방과 후 학교가 71.2%로 아동 돌봄 관련 시설 및 서비스 접근용이성이 가장 높게 나타났고, 다음으로 보육·유아교육시설(67.4%), 초등 돌봄 교실(57.6%) 등의 순서로 나타남
- [시설 및 서비스 필요성에 대한 인식] 전체 응답을 보면, 초등 돌봄 교실이 64.0점으로 아동 돌

봄 관련 시설 및 서비스 필요성 인식 정도가 가장 높게 나타났고, 다음으로 아이 돌봄 서비스 및 지역아동센터(각 63.3점), 방과 후 학교(62.7점) 등의 순서로 나타남

- [시설 및 서비스의 충분한 공급정도에 대한 인식] 전체 응답을 보면, 보육, 유아교육시설(어린이집, 유치원)이 54.7점으로 아동 돌봄 관련 시설 및 서비스 공급정도 인식 수준이 가장 높게 나타났고, 다음으로 방과 후 학교(53.8점), 초등 돌봄 교실(53.2점) 등의 순서로 나타남

<부록 표5-43> 아동돌봄 서비스에 대한 인식

(단위: %, 점)

구분	이용유무	양육부담 경감정도	만족도	접근용이성	필요성 인식	공급정도 인식
(사례 수)	934					
보육·유아교육시설 (어린이집, 유치원)	35.6	55.9	62.5	67.4	62.5	54.7
아이돌봄서비스	22.7	50.8	74.0	35.6	63.3	53.0
드림스타트센터	13.6	52.8	70.3	26.5	59.5	51.3
지역아동센터	16.7	52.3	70.8	32.6	63.3	51.1
초등돌봄교실	30.3	53.8	66.7	57.6	64.0	53.2
방과 후 학교	46.2	52.9	63.0	71.2	62.7	53.8
청소년방과후 아카데미	9.8	53.8	61.1	26.5	60.8	50.2
다함께 돌봄센터	4.5	54.2	65.0	18.2	55.3	50.8
공동육아나눔터	3.8	55.0	70.0	15.2	53.2	48.5
전남아동보호전문기관	3.0	50.0	62.5	12.9	52.8	48.3
신생아 양육비 지원	5.3	46.4	57.1	22.7	51.1	47.9
아동자립지원 전담기관	2.3	58.3	75.0	12.1	50.9	47.5
농업인자녀 학자금 지원	0.8	50.0	75.0	8.3	49.8	47.3
소년소녀 가정 및 가정위탁 아동 자체지원	0.8	50.0	75.0	10.6	50.2	47.9
보호종료 아동 자립정착금 지원	0.8	50.0	75.0	10.6	50.2	47.0
보호아동 사회적응 지원	1.5	50.0	75.0	9.8	50.4	47.2
꿈 키움 드림오케스트라 운영	2.3	58.3	62.5	9.1	50.8	46.0
학업 중단 청소년 일자리 체험 제공	0.8	50.0	75.0	9.8	49.8	45.3
3자녀 이상 가정 학생 교육비 지원	2.3	58.3	62.5	11.4	52.3	46.4
다동이 가정 육아용품 구입비 지원	0.8	50.0	75.0	9.8	50.9	45.6
학교 밖 청소년 교육참여수당 지급	0.8	50.0	75.0	9.8	50.9	45.5
입양가족 축하금 지원	0.8	50.0	75.0	9.8	50.2	46.2
찾아가는 어린이집 다문화 이해교육 운영	0.8	50.0	75.0	8.3	49.2	46.0
기타(지자체 자체 서비스 등)	10.6	53.6	65.4	7.6	50.4	47.0

□ 만 12세 이하 취학 아동 가구 중 나홀로 아동 여부

- [나홀로 아동] 전체 응답을 보면, 만 12세 이하 취학 아동 가구의 경우 나홀로 아동 유무 여부의 응답 비율이 없음 62.0%, 있음 38.0%로 나타났고, 나홀로 있는 시간의 평균은 1.9시간으로 나타남
- 목포시 행정동 중에서 죽교동 및 신흥동의 경우 만 12세 이하 취학 아동 가구 중 나홀로 아동 여부 비율이 각 100.0%로 가장 높은 것으로 나타남
- 목포시 가구 특성 중에서 장애인가구 및 사회보장급여가구의 경우 만 12세 이하 취학 아동 가구 중 나홀로 아동 여부 비율이 각 100.0%로 주요 관심계층 중 가장 높은 것으로 나타남

<부록 표5-44> 나홀로 아동 여부

(단위: %)

구분	사례 수	없다	있다
나홀로 아동	934	62.0	38.0

2) 노인 돌봄

□ 노인 돌봄 이용 경험, 양육부담 경감 정도, 만족도, 접근용이성, 필요성, 공급 정도 등에 대한 인식

- [시설 및 서비스 이용 경험] 전체 응답을 보면, 경로당이 44.5%로 노인 돌봄 관련 시설 및 서비스 이용경험이 가장 높게 나타났고, 다음으로 복지관(35.6%), 노인 맞춤 돌봄(34.9%) 등의 순서로 나타남
- [양육부담 경감정도] 전체 응답을 보면, 장기요양(시설급여), 농어촌 공중목욕장이 각 59.4점으로 노인 돌봄 관련 시설 및 서비스 이용 후 돌봄 부담 경감 정도가 가장 높게 나타났고, 다음으로 병원선과 함께하는 광역치매센터(각 53.8점), 치매 안심마을, 대학생 고독사 지킴이단, 재가 노인 복지시설, 폐교활용 치매쉼터(각53.6점) 등의 순서로 나타남
- [시설 및 서비스 만족도] 전체 응답을 보면, 거동불편 노인 식사배달이 67.3점으로 노인 돌봄 관련 시설 및 서비스 이용만족도가 가장 높게 나타났고, 다음으로 노인 성인용 보행기 지원(66.4점), 노인 맞춤 돌봄, 노인취업센터지원(66.2점) 등의 순서로 나타남
- [시설 및 서비스 접근용이성] 전체 응답을 보면, 경로당이 60.3%로 노인 돌봄 관련 시설 및 서비스 접근용이성이 가장 높게 나타났고, 다음으로 복지관(39.7%), 노인 맞춤 돌봄(37.7%) 등의 순서로 나타남
- [시설 및 서비스 필요성에 대한 인식] 전체 응답을 보면, 복지관이 65.1점으로 노인 돌봄 관련 시설 및 서비스 필요성 인식 정도가 가장 높게 나타났고, 다음으로 경로당(64.4점), 노인 맞춤 돌봄(63.7점) 등의 순서로 나타남
- [시설 및 서비스의 충분한 공급정도에 대한 인식] 전체 응답을 보면, 경로당이 56.0점으로 노인

돌봄 관련 시설 및 서비스 공급정도 인식 수준이 가장 높게 나타났고, 다음으로 복지관(54.8점), 장기요양(재가급여)(54.3점) 등의 순서로 나타남

<부록 표5-45> 노인돌봄 서비스에 대한 인식

(단위: %, 점)

구분	이용유무	양육부담 경감정도	만족도	접근용이성	필요성 인식	공급정도 인식
(사례 수)	934					
장기요양(시설급여)	5.5	59.4	50.0	11.0	62.5	53.6
장기요양(재가급여)	21.9	49.2	65.6	26.7	62.8	54.3
노인 맞춤 돌봄	34.9	47.5	66.2	37.7	63.7	53.9
(노인 및 사회)복지관	35.6	52.4	63.9	39.7	65.1	54.8
경로당	44.5	51.5	63.5	6.0	64.4	56.0
병원선과 함께하는 광역치매센터 운영	8.9	53.8	55.8	8.9	56.3	46.9
농어촌 공중목욕장 건립	5.5	59.4	59.4	8.2	53.6	47.3
치매 안심마을 추진	4.8	53.6	53.6	6.8	52.6	46.7
대학생 고독사 지킴이단 운영	4.8	53.6	50.0	6.2	52.4	45.5
경로당 공동생활의 집 설치	4.1	50.0	54.2	5.5	52.5	45.5
재가노인 복지시설 운영	4.8	53.6	50.0	5.5	54.1	45.9
폐교활용 치매쉼터 설치	4.8	53.6	53.6	5.5	52.1	45.0
IOT활용 독거노인 안전 확인 사업	4.8	50.0	53.6	5.5	51.2	45.4
경로당 순회 의료 서비스	11.6	51.5	58.8	14.4	56.0	47.1
거동불편 노인 식사배달	26.7	47.4	67.3	26.0	59.4	49.7
노인취업교육센터 지원	23.3	45.6	66.2	22.6	58.7	49.8
노인 성인용 보행기 지원	24.0	47.1	66.4	24.7	58.0	50.5
노인보호시설 노인 학대 실태 전수조사	12.3	48.6	55.6	17.8	57.4	49.0

3) 장애인 돌봄

□ 장애인 돌봄 이용 경험, 양육부담 경감정도, 만족도, 접근용이성, 필요성, 공급 정도 등에 대한 인식

- [시설 및 서비스 이용 경험] 전체 응답을 보면, 장애인복지관이 28.1%로 장애인돌봄 관련 시설 및 서비스 이용경험이 가장 높게 나타났고, 다음으로 장애인활동지원(15.6%), 장애인 지역사회 재활시설(9.4%) 등의 순서로 나타남
- [양육부담 경감정도] 전체 응답을 보면, 청소년발달장애학생 방과 후 활동이 75.0점으로 장애인 돌봄 관련 시설 및 서비스 이용 후 양육부담 경감 정도가 가장 높게 나타났고, 다음으로 장애인 직업재활센터(70.0점), 병원선과 함께하는 광역정신건강복지센터, 장애인 개인운영 거주시설, 발달재활서비스(각 62.5점) 등의 순서로 나타남

<부록 표5-46> 장애인돌봄 서비스에 대한 인식

(단위: %, 점)

구분	이용유무	양육부담 경감정도	만족도	접근용이성	필요성 인식	공급정도 인식
(사례 수)	934					
장애인활동지원	15.6	55.0	55.0	31.3	68.0	46.1
발달장애인주간활동	0.0	0.0	0.0	25.0	64.8	44.5
청소년발달장애학생 방과후 활동	3.1	75.0	75.0	21.9	62.5	46.9
장애인복지관	28.1	58.3	52.8	37.5	67.2	46.1
장애인직업재활센터	15.6	70.0	40.0	21.9	65.6	42.2
병원선과 함께하는 광역정신건강복지센터	6.3	62.5	75.0	9.4	57.0	43.8
장애인 지역사회 재활시설	9.4	41.7	58.3	18.8	58.6	39.1
중증장애인 자립생활지원센터	3.1	50.0	50.0	15.6	58.9	40.6
장애인 개인운영 거주시설	6.3	62.5	62.5	18.8	55.5	37.5
도 장애인 직업재활시설	3.1	25.0	75.0	15.6	54.7	38.3
장애인 구강진료 지원	6.3	50.0	50.0	15.6	56.3	43.0
전라남도 광역이동지원센터	6.3	50.0	50.0	18.8	54.7	39.8
중증 발달장애인 평생교육지원센터	0.0	0.0	0.0	9.4	55.5	38.3
발달재활서비스	6.3	62.5	62.5	18.8	57.0	40.6

- [시설 및 서비스 만족도] 전체 응답을 보면, 청소년발달장애학생 방과 후 활동, 병원선과 함께하는 광역정신건강 복지센터, 도 장애인 직업재활시설 및 발달재활서비스가 각 75.0점으로 장애인 돌봄 관련 시설 및 서비스 이용만족도가 가장 높게 나타났고, 다음으로 장애인 개인운영 거주시설, 발달재활서비스(각 62.5점), 장애인 지역사회 재활시설(58.3점) 등의 순서로 나타남
- [시설 및 서비스 접근용이성] 전체 응답을 보면, 장애인복지관이 37.5%로 장애인 돌봄 관련 시설 및 서비스 접근용이성이 가장 높게 나타났고, 다음으로 장애인활동지원(31.3%), 발달장애인 주간활동(25.0%) 등의 순서로 나타남
- [시설 및 서비스 필요성에 대한 인식] 전체 응답을 보면, 장애인활동지원이 68.0점으로 장애인 돌봄 관련 시설 및 서비스 필요성 인식정도가 가장 높게 나타났고, 다음으로 청장애훈리관(67.2점), 장애인 직업 재활센터(65.6점) 등의 순서로 나타남
- [시설 및 서비스의 충분한 공급정도에 대한 인식] 전체 응답을 보면, 청소년발달장애학생 방과 후 활동이 46.9점으로 장애인 돌봄 관련 시설 및 서비스 공급정도 인식 수준이 가장 높게 나타났고, 다음으로 장애인활동지원, 장애인 복지관(각 46.1점), 발달장애인주간활동(44.5점) 등의 순서로 나타남

4. 시군 보건 의료기관 및 문화시설의 접근성 등

□ 보건 의료기관 및 문화시설의 접근성 용이성, 필요성, 공급 정도 등에 대한 인식

- [시설 및 서비스 접근용이성] 목포시 전체 응답을 보면, 병원, 의원이 96.7%로 보건의료기관 및 문화기반시설 접근용이성이 가장 높게 나타났고, 다음으로 약국(95.8%), 보건소(89.2%) 등의 순서로 나타남
- [시설 및 서비스 필요성에 대한 인식] 목포시 전체 응답을 보면, 보건소가 56.7점으로 보건의료기관 및 문화기반시설 필요성 인식 수준이 가장 높게 나타났고, 다음으로 병원, 의원(56.5점), 약국(56.2점) 등의 순서로 나타남
- [시설 및 서비스의 충분한 공급정도에 대한 인식] 목포시 전체 응답을 보면, 병원, 의원이 55.2점으로 보건의료기관 및 문화기반시설 공급정도 인식 수준이 가장 높게 나타났고, 다음으로 약국(55.1점), 보건소(53.3점) 등의 순서로 나타남

<부록 표5-47> 보건의료기관 서비스에 대한 인식

(단위: 사례 수, %, 점)

구분	접근 용이성	필요성 인식	공급정도 인식
(사례 수)	934		
병원, 의원(치과 및 한의원 포함)	96.7	56.5	55.2
보건소(보건지소, 보건진료소 포함)	89.2	56.7	53.3
약국(약방 포함)	95.8	56.2	55.1
공연시설(영화관, 공연장 등)	59.6	54.4	48.2
체육시설	58.6	52.1	47.8
관람시설(미술관, 박물관 등)	30.2	55.4	40.9

5) 생활 여건 및 지역 불균형

□ 거주 지역 환경에 대한 만족도

- [거주 지역 환경에 대한 만족도] 목포시 전체 응답을 보면, 시장·대형마트·백화점 등 접근용이성이 61.6점으로 가장 높게 나타났고, 다음으로 병원·의료복지시설 등 접근용이성(59.7점), 시청·읍/면·동사무소·경찰서 등 공공기관 접근용이성(58.3점) 등의 순서로 나타남

희망찬 도약! 청년이 찾는 큰 목포

<부록 표5-48> 생활여건 및 지역 불균형에 대한 인식

(단위: 점)

구분	만족도
시장·대형마트·백화점 등 접근이용성	61.6
병원·의료복지시설 등 접근이용성	59.7
시청·읍/면·동사무소·경찰서 등 공공기관 접근이용성	58.3
문화시설 및 놀이터·공원·녹지·수변 등 접근이용성	52.5
버스·지하철 등 대중교통 접근이용성	54.8
주차시설 이용편의성	51.6
주변도로의 보행 안전	52.0
미취학 아동을 위한 시설·서비스 및 학교·학원 등 교육 환경	52.7
치안 및 범죄 등 방범 상태	53.7
자동차 경적, 집주변의 소음 정도	52.6
청소 및 쓰레기 처리상태	54.7
대기오염 정도	55.9
이웃과의 관계	57.4
거주지역 환경에 대한 전반적인 만족도	57.1

□ 고령으로 인한 어려움 발생 시 도움 신청 방법 인지 여부

○ [고령으로 인한 어려움 발생 시 도움 신청 방법] 전체 응답을 보면, 고령으로 인한 어려움 발생 시 도움 신청 방법에 대해 구체적인 내용을 알고 있다고 응답한 비율은 10.3%로 나타났고, 들어본 적은 있으나 구체적인 내용은 모른다(58.9%), 전혀 모른다(30.8%) 등의 순서로 나타남

<부록 표5-49> 고령으로 인한 어려움 발생 시 도움 신청 방법

(단위: %)

구분	사례수	전혀 모른다	들어본 적은 있으나 구체적인 내용은 모른다	구체적인 내용을 알고 있다
도움 신청 방법 인지	934	30.8	58.9	10.3

□ 고령으로 인한 어려움 발생 시, 지역 내 충분한 도움 제공 정도에 대한 인식

○ [고령으로 인한 어려움 발생 시, 지역 내 충분한 도움 제공 정도에 대한 인식] 전체 응답을 보면, 보통이다가 55.1%로 고령으로 인한 어려움 발생 시 자활에 대한 지역의 도움 제공 정도에 대한 응답 비율이 가장 높았으며, 다음으로 그렇지 않다(25.1%), 그렇다(12.4%)등의 순으로 나타났고, 고령으로 인한 어려움 발생 시 자활에 대한 지역의 도움 제공 정도에 대한 평균 점수는 44.4점으로 나타남

<부록 표5-50> 고령으로 인한 어려움 발생 시, 지역 내 충분한 도움 제공 정도에 대한 인식

(단위: 점)

구분	사례수	전혀 그렇지 않다	그렇지 않다	보통이다	그렇다	매우 그렇다	평균 [100점]
충분한 도움 제공 정도에 대한 인식	934	6.1	25.1	55.1	12.4	1.3	44.4

□ 고령으로 인한 어려움 발생 시, 지역 내 충분한 환경 제공 정도에 대한 인식

○ [고령으로 인한 어려움 발생 시, 지역 내 충분한 환경 제공 정도에 대한 인식] 전체 응답을 보면, 보통이다가 54.0%로 고령으로 인한 어려움 발생 시 자활에 대한 지역의 충분한 환경 제공 정도에 대한 응답 비율이 가장 높았으며, 다음으로 그렇지 않다(25.5%), 그렇다(13.0%) 등의 순으로 나타났고, 고령으로 인한 어려움 발생 시 자활에 대한 지역의 충분한 환경 제공 정도에 대한 평균 점수는 44.7점으로 나타남

<부록 표5-51> 고령으로 인한 어려움 발생 시, 지역 내 충분한 환경 제공 정도에 대한 인식

(단위: 점)

구분	사례수	전혀 그렇지 않다	그렇지 않다	보통이다	그렇다	매우 그렇다	평균 [100점]
충분한 환경 제공에 대한 인식	934	6.0	25.5	54.0	13.0	1.6	44.7

□ 장애로 인한 어려움 발생 시 도움 신청 방법 인지 여부

○ [장애로 인한 어려움 발생 시 도움 신청 방법 인지 여부] 전체 응답을 보면, 장애로 인한 어려움 발생 시 도움 신청 방법에 대해 구체적인 내용을 알고 있다고 응답한 비율은 7.3%로 나타났고, 들어본 적은 있으나 구체적인 내용은 모른다(50.5%), 전혀 모른다(42.2%) 등의 순서로 나타남

<부록 표5-52> 장애로 인한 어려움 발생 시 도움 신청 방법 인지 여부

(단위: %)

구분	사례수	전혀 모른다	들어본 적은 있으나 구체적인 내용은 모른다	구체적인 내용을 알고 있다
도움 신청 방법 인지	934	42.2	50.5	7.3

□ 장애로 인한 어려움 발생 시, 지역 내 충분한 도움 제공 정도에 대한 인식

○ [장애로 인한 어려움 발생 시, 지역 내 충분한 도움 제공 정도에 대한 인식] 전체 응답을 보면, 보통이다가 53.2%로 장애로 인한 어려움 발생 시 자활에 대한 지역의 도움제공 정도에 대한 응답 비율이 가장 높았으며, 다음으로 그렇지 않다(26.7%), 그렇다(11.8%) 등의 순으로 나타났고, 고령으로 인한 어려움 발생 시 자활에 대한 지역의 도움 제공 정도에 대한 평균 점수는 43.3점으로 나타남

<부록 표5-53> 장애로 인한 어려움 발생 시, 지역 내 충분한 도움 제공 정도에 대한 인식

(단위: 점)

구분	사례수	전혀 그렇지 않다	그렇지 않다	보통이다	그렇다	매우 그렇다	평균 [100점]
충분한 도움 제공 정도에 대한 인식	934	7.2	26.7	53.2	11.8	1.2	43.3

□ 장애로 인한 어려움 발생 시, 지역 내 충분한 환경 제공 정도에 대한 인식

○ [장애로 인한 어려움 발생 시, 지역 내 충분한 환경 제공 정도에 대한 인식] 전체 응답을 보면, 보통이다가 52.0%로 장애로 인한 어려움 발생 시 자활에 대한 지역의 충분한 환경 제공 정도에 대한 응답 비율이 가장 높았으며, 다음으로 그렇지 않다(27.0%), 그렇다(11.1%) 등의 순서로 나타났고, 고령으로 인한 어려움 발생 시 자활에 대한 지역의 충분한 환경 제공 정도에 대한 평균 점수는 42.8점으로 나타남

<부록 표5-54> 장애로 인한 어려움 발생 시, 지역 내 충분한 환경 제공 정도에 대한 인식

(단위: 점)

구분	사례수	전혀 그렇지 않다	그렇지 않다	보통이다	그렇다	매우 그렇다	평균 [100점]
충분한 환경 제공 정도에 대한 인식	934	8.1	27.0	52.0	11.1	1.7	42.8

제5기(2023~2026) 목포시지역사회보장계획

2022년 9월 30일 발행

발행인: 전라남도 목포시 사회복지과

주 소: 전남 목포시 양을로 203

전 화: 061-272-2171

누리집: <http://www.mokpo.go.kr>

© 이 책의 무단복제행위를 금합니다.

제5기 [2021~2026]
목포시 지역사회보장계획

